


Escuela Primaria Powell Valley

Manual Escolar para Padres / Estudiantes



2019-2020

Escuela Primaria Powell Valley
4825 SE Powell Valley Road
Gresham, OR 97080
Michele Cook, Directora
cook9@gresham.k12.or.us
Teléfono: 503-661-1510
FAX: 503- 492-6711

Manual de la Escuela Primaria Powell Valley

Estimados Padres y Estudiantes:

Este manual está diseñado para brindarle información que lo ayudará a aprender sobre Powell Valley y tener un año muy exitoso. Réviselo juntos y devuelva el comprobante de firma proporcionado. Se espera que conozca y siga estas reglas y procedimientos; si tiene alguna pregunta, no dude en preguntarme. Este va a ser un año maravilloso!

Sra. Cook, Directora

Mascota de la Escuela: Pantera

Colores de la Escuela: Púrpura y Negro

Expectativas Escolares: *Sea Seguro *Sea Respetuoso *Sea Responsable *Sea lo Mejor que Pueda*

Lema Escolar: *A tiempo y listo para aprender!*

El Distrito Escolar Gresham-Barlow reconoce la diversidad y el valor de todas las personas y grupos. Es la política de este distrito y la junta de educación que no habrá discriminación o acoso de individuos o grupos por motivos de raza, color, género, estado civil, orientación sexual, identidad de género, expresión de género, religión, origen nacional, edad, discapacidad, estado de veterano o información genética en cualquier programa educativo, actividad o empleo. Gresham-Barlow ofrece igualdad de acceso a las personas con discapacidad. Las personas que tengan preguntas sobre igualdad de oportunidades y no discriminación deben comunicarse con:

Administrador de la escuela en su escuela local; Si la queja es contra el administrador de la escuela o no está resuelta, comuníquese con el Superintendente Adjunto James Hiu al 503-261-4577
Coordinadora de la Sección 504, Donna Ravenberg, al 503-261-4650 • Coordinadora del Título IX, April Olson, al 503-261-4580

Powell Valley Panthers "*Camino al Éxito*"

Designación de Área	Sea Seguro	Sea Responsable	Sea Respetuoso	Sea su Mejor
Llegada / Despido	<ul style="list-style-type: none"> ● Camine en todo momento ● Mantenga las manos y los pies para sí mismo ● Use el cruce peatonal solo con un adulto ● Permanezca detrás de la línea amarilla para esperar los autobuses ● Espere a que un adulto lo retire en el área de recogida 	<ul style="list-style-type: none"> ● Vaya al final de la línea en su área de llegada. ● Permanezca en un lugar en la fila. ● En el desayuno, enfóquese en comer. ● Permanezca en el área de llegada hasta las 8:28. ● Esté en clase y listo para aprender a las 8:35 am. ● Camine con un maestro al área de salida. ● Tenga notas para cambios en el transporte 	<ul style="list-style-type: none"> ● Usar voces internas ● Seguir instrucciones para adultos ● Usar palabras y acciones amables 	<ul style="list-style-type: none"> ● Llegue a tiempo ● Espere con calma y paciencia Sea un ejemplo para los demás
Baños	<ul style="list-style-type: none"> ● Mantenga los pies en el piso ● Mantenga el agua y el jabón en el lavamanos ● Lávese las manos con agua / jabón 	<ul style="list-style-type: none"> ● Use botes de basura ● Tenga un pase de pasillo o una placa de autogestión ● Baje el inodoro ● Use un poco de jabón ● Use una o dos toallas de papel 	<ul style="list-style-type: none"> ● Use voces interiores ● Mantenga cerradas las puertas del baño ● Brinde privacidad a los demás ● Mantener las manos y los ojos para sí mismo ● Tener a una persona en un puesto a la vez 	<ul style="list-style-type: none"> ● Terminar rápidamente ● Establecer un ejemplo para los demás
Pasillos	<ul style="list-style-type: none"> ● Camine en todo momento ● Mantenga las manos y los pies quietos ● Manténgase a la derecha 	<ul style="list-style-type: none"> ● Lleve un pase o una placa de self manager ● Esté atento cuando trabaje en el pasillo 	<ul style="list-style-type: none"> ● Use voces internas y un lenguaje apropiado ● Respete a los demás que trabajan en el pasillo ● Siga las instrucciones para adultos 	<ul style="list-style-type: none"> ● Establezca un ejemplo para otros ● Admire el trabajo de los estudiantes con sus ojos ● Mantenga los pasillos limpios
Recreo Adentro	<ul style="list-style-type: none"> ● Mantenga las manos y los pies para sí mismo ● Camine en el gimnasio ● Use el equipo dentro de la escuela correctamente ● Tenga en cuenta el espacio del cuerpo ● Muévase con seguridad al área de juego ● Escuche la señal de "3 silbidos" 	<ul style="list-style-type: none"> ● Haga un plan y pegue a ella ● Siga las reglas escolares para los juegos ● Informe de accidentes o comportamiento acosador ● Formate cuando suena el silbato ● Mantente alejado de detrás de las cortinas 	<ul style="list-style-type: none"> ● Sé amable con los demás ● El juego limpio con otros ● Utiliza la resolución para problemas cuando sea necesario ● Sigue las instrucciones de los adultos la primera vez 	<ul style="list-style-type: none"> ● Mostrar amistad ● Ser activo ● Ser un ejemplo para otros ● Regrese a clase listo para ser estudiante

<p>Recreo Afuera</p>	<ul style="list-style-type: none"> ● Mantenga las manos y los pies para sí mismo ● Use el equipo escolar de manera adecuada ● Juegue de manera segura en las estructuras de juego externas ● Conozca los límites exteriores ● Muévase con seguridad al área de juego ● Escuche la señal de "3 silbatos" 	<ul style="list-style-type: none"> ● Vístase para el clima ● Haga un plan y sígalo ● Siga las reglas de la escuela para los juegos ● Informe accidentes o comportamiento de intimidación ● Alinee rápidamente cuando suene el silbato 	<ul style="list-style-type: none"> ● Sea amable con los demás ● Juegue limpio con los demás ● Use la resolución de problemas cuando sea necesario ● Siga las instrucciones de los adultos la primera vez 	<ul style="list-style-type: none"> ● Muestre amistad ● Sea activo ● Sea un ejemplo para los demás ● Vuelva a la clase listo para ser un estudiante
<p>Cafetería</p>	<ul style="list-style-type: none"> ● Camine en todo momento ● Mantenga las manos y los pies para sí mismo ● Lleve la bandeja con ambas manos ● Siéntese en su trasero ● Salga de la cafetería solo con permiso de un adulto 	<ul style="list-style-type: none"> ● Tome solo lo que pueda comer ● Coma su propia comida ● Levante la mano y espere a que lo excusen ● Ponga los cubiertos en latas en la mesa ● Abra y recicla los cartones de leche ● Use el abono y los botes de basura ● Haga el trabajo asignado 	<ul style="list-style-type: none"> ● Use las voces internas ● Escuche cuando un adulto habla ● Limpie su área 	<ul style="list-style-type: none"> ● Use modales respetuosos ● Elija comida saludable ● Espere pacientemente ● Self manager disculparse para tirar su basura
<p>Áreas de Aprendizaje</p> <ul style="list-style-type: none"> ● Clases ● PE ● Música ● Biblioteca ● Laboratorios de Computación 	<ul style="list-style-type: none"> ● Camine a todos veces ● Mantenga las manos y los pies para sí mismo ● Lleve consigo un pase o una placa de self manager cuando salga de un área de aprendizaje solo 	<ul style="list-style-type: none"> ● Pida ayuda cuando sea necesario ● Use el equipo cuando se le indique ● Esté en la tarea ● Limpie su área ● Use la tecnología del hogar con el permiso de su maestro 	<ul style="list-style-type: none"> ● Ingrese y salga de las áreas de aprendizaje en silencio ● Respete el espacio personal del cuerpo ● Trate la escuela y la propiedad con respeto ● Use las voces internas ● Siga las instrucciones para adultos 	<ul style="list-style-type: none"> ● Dé un ejemplo a los demás ● Muestre orgullo de pantera
<p>Seguridad en el Autobús</p>	<ul style="list-style-type: none"> ● Camine hacia y desde el autobús ● Mantenga las manos, los pies y los objetos para sí mismo ● Permanezca sentado durante el viaje ● Asiento en el asiento - espalda hacia atrás ● Mantenga los pies hacia el frente 	<ul style="list-style-type: none"> ● Encuentre un asiento rápidamente ● Los self managers se sientan en los asientos traseros ● Recuerde sus cosas 	<ul style="list-style-type: none"> ● Súbase rápidamente ● Use las voces internas ● Hable con respecto al conductor y a los demás ● Escuche al conductor del autobús 	<ul style="list-style-type: none"> ● Use buenos modales ● Sea un ejemplo para otros

Horario de la Oficina y Teléfono

8:00 am a 4:00 pm

* Entregue las notas de cambio de transporte a la oficina a primera hora de la mañana *

Horario Escolar

8:10 am - Puertas abiertas del Área de Entrega, 8:10 am - 8:28 am - Desayuno

8:35 am - Suena la campana, los estudiantes que lleguen más tarde deben recibir un pase de tardanza de la oficina

Almuerzo / Horario de Recreo: KG -1 de 11: 25-12: 05 pm; 2do-3er 11: 50-12: 40 pm; 4to-5to 12: 15-12: 55 pm

3:05 pm - Los estudiantes van al área de recogida o caminan a los autobuses con el maestro

3:15 pm - Los autobuses salen

Miércoles- Inició Tarde

9:10 am - Puertas abiertas del Área de Entrega, 9:10 am - 9:28 am - Desayuno

9:35 am - Suena la campana, los estudiantes que lleguen más tarde deben recibir un pase de tardanza en la oficina. Los padres son más que bienvenidos. Sin embargo, los padres son más que bienvenidos a almorzar con sus estudiantes, debido al entorno desestructurado y requisitos de la supervisión del recreo, solicitamos que los padres se abstengan de unirse a sus hijos en el recreo. Gracias por su comprensión!

septiembre de 2019



lunes

martes

miércoles

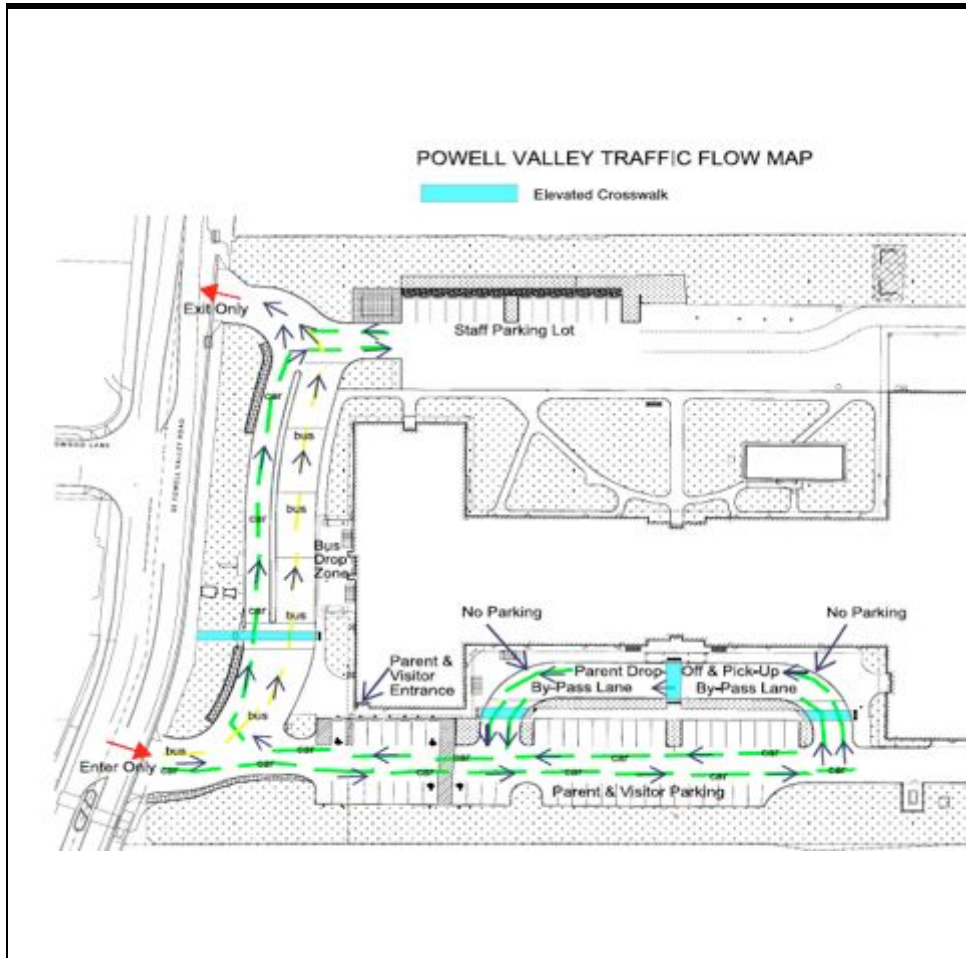
jueves

viernes

<p>2 Día Laboral NO HAY CLASES</p> <p>M</p>	<p>3 Primer Día de Clases del 1-5 Grado Proyección de Kinder</p> <p>M</p>	<p>4 Proyección de Kinder</p> <p>M</p>	<p>5 Entrada Gradual de Kinder</p> <p>M</p>	<p>6 Entrada Gradual de Kinder</p> <p>M</p>
<p>9 Primer Día de Escuela de Kinder Reunión PTC 6:30 pm</p> <p>M</p>	<p>10</p> <p>M</p>	<p>11</p> <p>M</p>	<p>12</p> <p>M</p>	<p>13</p> <p>M</p>
<p>16</p> <p>M</p>	<p>17</p> <p>M</p>	<p>18 Comienza de la Recaudación de Fondos del PTC</p> <p>M</p>	<p>19</p> <p>M</p>	<p>20 Página de Firmas del Manual de Derechos y Responsabilidades se Deben</p> <p>M</p>
<p>23</p> <p>P</p>	<p>24 Día de Fotografía de Primavera Casa Abierta 5: 30-7pm</p> <p>P</p>	<p>25</p> <p>P</p>	<p>26</p> <p>P</p>	<p>27 Dia de Trabajo para Maestros NO HAY ESCUELA Desfile de Osos de Peluche el 28 de septiembre</p>
<p>30</p> <p>P</p>				

M - Música
P -Educación Física

Transportación- Zona de Solo Autobús y Entrega / Recogida Automovil:



Llegada por la Mañana:

Las puertas se abren para los estudiantes a las 8:10 am, por favor deje a su hijo entre las 8:10-8:25 am; no hay supervisión antes de las 8:10 am. Si su hijo llega después de las 8:35 am, debe ingresar a través de las Puertas de Padres / Visitantes en la esquina sureste de la escuela.

Salida por la Tarde:

Los estudiantes salen a las 3:05 pm. Los padres NO pueden estacionarse en el circuito de recogida. Los padres que deseen estacionar, deben estacionar en lugares designados y, por razones de seguridad, DEBEN ESPERAR a su hijo en la isla; NO se les permite a los padres acercarse a las Puertas para Dejar / Recoger.

Los padres que están en automóviles deben usar el carril para automóviles, y los miembros del personal liberarán a los estudiantes cuando los padres estén cerca de las puertas de recogida. Para la seguridad de todos, los miembros del personal no pueden caminar con los estudiantes a través del estacionamiento hasta los automóviles. El personal solo cruzará a los estudiantes por el cruce elevado hacia el área de espera para padres (lado este de la escuela). Si otro miembro de la familia o amigo recoge a su hijo, debe ser una persona autorizada en la lista de contactos de su hijo a través de nuestra oficina. Sea paciente en el circuito de recogida y siga conduciendo hasta que vea a su hijo (como en el aeropuerto).

Cambio de Transporte:

Los estudiantes deben tener una nota firmada y fechada por sus padres / tutores si los van a recoger o se van a casa con otro estudiante. Las secretarías llenan un "Formulario de Cambio de Transporte" para que el estudiante lo entregue al conductor del autobús o al personal en el área de recogida. Estos se entregan a la hora de salida. Si los planes cambian durante el día, los padres pueden llamar y se emitirá un "Formulario de Cambio de Transporte". Haga estas llamadas **antes del mediodía**. Las llamadas realizadas al final del día pueden no proporcionar el tiempo suficiente para obtener un "Formulario de Cambio de Transporte" para su hijo. Nuestro objetivo es un viaje seguro a casa para cada niño, así que por favor ayude siguiendo estas pautas.

octubre de 2019



Lunes

martes

miércoles

jueves

viernes

	1 P	2 PTC Finaliza la Recaudación de Fondos P	3 P	4 PTC Noche de Películas Puertas Abiertas a las 6:00 PAG
7 Reunión de PTC 6:30 pm P	8 P	9 P	10 Día de Servicio del Maestro NO HAY CLASES	11 Día de Servicio del Maestro NO HAY CLASES
14 M	15 M	16 M	17 M	18 M
21 M	22 M	23 M	24 M	25 M
28 Día de Retomar de Fotografías M	29 Asamblea del Día de los Veteranos Clases de 2do y 4to grado 6:30 M	30 M	31 M	

M - Música
P - PE

Ausencias

Cuando su hijo estará ausente, llame a la oficina antes de las 8:00 am para informarnos. Esto se puede hacer en cualquier momento del día. Fuera del horario de oficina, puede llamar y usar la grabadora. Por favor, deje el nombre de su hijo, el nombre del maestro, la razón y la cantidad de días para la ausencia. Después de tomar la asistencia, nuestro marcador automático llamará a casa (u otro número designado por los padres) si su hijo está ausente y usted no ha realizado una llamada para informarnos que se irán. Una hoja de firma acompaña este manual, por favor designe su número 'primario' y usaremos este número cuando llamemos para verificar la asistencia. Si este número cambia durante el año escolar, es muy importante notificar a la oficina.

Programa de Desayuno

Powell Valley es parte de un programa especial, que ofrece a todos los estudiantes desayuno en la cafetería sin costo para las familias. Los estudiantes deben tomar un desayuno completo para que la comida sea gratuita. El desayuno se sirve de 8: 10-8: 25am y los miércoles, de 9: 10-9: 25am. Los padres que llevan a los estudiantes a la escuela deben asegurarse de que lleguen antes de las 8:15 a.m. (9:15 a.m. los miércoles) para evitar que los estudiantes lleguen tarde a clase.

Almuerzo Escolar

El almuerzo está disponible todos los días y cuesta \$ 2.40. Muchas familias pueden calificar para almuerzo gratis o reducido, según los ingresos familiares. Comuníquese con la oficina del distrito o la oficina de la escuela para obtener una solicitud. La aplicación también está disponible en línea en el sitio web del Distrito Escolar Gresham Barlow. Los estudiantes tienen 20 minutos para comer y luego tienen un receso de 20 minutos. Usted puede venir a almorzar con su estudiante, los almuerzos para adultos cuestan \$ 3.50. Para la seguridad de los estudiantes, los padres necesitan la aprobación previa de la Directora para asistir al recreo con sus hijos. Los estudiantes que traigan el almuerzo desde casa deberán pagar la leche, si quieren leche. El dinero de la cuenta del almuerzo se puede entregar antes de la escuela hasta las 8:35 am (para la leche).

Música / PE

Nuestros programas de música y educación física serán ofrecidos en régimen de media hora. Una "M" o "P" en cada día o página calendario indicará el horario. En los días de educación física, su hijo debe vestirse adecuadamente con pantalones y zapatillas de tenis.

Asamblea de Estudiantes

Cada miércoles por la mañana a las 9:45 tenemos una asamblea de 20 minutos en el gimnasio. El grupo de liderazgo estudiantil dirige las asambleas con anuncios, recordatorios, parodias, premios, presentaciones y talento de los estudiantes y el personal.

Medicamentos

El personal de la escuela solo puede administrar medicamentos recetados o de venta libre siguiendo estas pautas. Tanto los medicamentos recetados como los de venta libre deben ser transportados hacia y desde la escuela por los **padres**. Los estudiantes no pueden llevarlos en el autobús o tenerlos en clase. (Consulte las excepciones en las pautas del distrito). Los padres deben completar un formulario de autorización médica y llevar el medicamento en su envase original que indique el nombre del médico, el número de teléfono y la dosis que se administra en la oficina de la escuela durante el horario comercial. Los medicamentos están encerrados en un gabinete y se entregan a los estudiantes cuando llegan a la oficina.

noviembre 2019



Lunes

martes

miércoles

jueves

viernes

				1
				M
4 Reunión de PTC 6:30 pm	5	6	7	8
P	P	P	P	P
11 Día de los Veteranos No hay Clases	12	13	14	15
	P	P	P	P
18	19	20	21	22 PTC Noche de Películas Puertas Abiertas a las 6:00
P	P	P	P	P
25 Día de Calificaciones / Conferencias por la Tarde NO HAY ESCUELA	26 Conferencias NO HAY ESCUELA	27 NO HAY ESCUELA	28de Vacaciones de Acción de Gracias NO HAY ESCUELA	29 Vacaciones de Acción de Gracias NO HAY ESCUELA

M - Música
P -educación física

Boletines Informativos, Sitio Web de PV, Correo Electrónico, Twitter y la Aplicación de Teléfono del Distrito Escolar Gresham-Barlow (GBSD)

Puede designar que se le envíe su copia de las Noticias Panther de Powell Valley solo por correo electrónico. Esta es una lista que se prepara cada nuevo año escolar. Si desea estar en la lista de correo electrónico para el año escolar actual, complete el formulario enviado a casa con su estudiante y devuélvalo a la escuela. Los avisos de clase y los boletines se distribuirán como de costumbre. Adicionalmente, los anuncios escolares y recordatorios de eventos importantes se publicarán en el sitio web de Powell Valley en <https://www.gresham.k12.or.us/pves> y enviado por correo electrónico, twitter y la página Powell Valley de la aplicación de teléfono GBSD.

Calificaciones y Exámenes Estatales

Los estudiantes reciben boletas de calificaciones cada trimestre. Durante el otoño, ocurren conferencias de padres / maestros y se presentan y discuten las boletas de calificaciones. La boleta de calificaciones de la primavera y el último trimestre se enviará a casa. Los maestros usan una variedad de evaluaciones en la clase para monitorear el aprendizaje y el crecimiento de los estudiantes. Las pruebas estatales ocurren en la primavera y se realizan en los grados 3 a 5 de la siguiente manera: 3^{er} grado - lectura, matemáticas; 4^o grado - lectura, matemáticas; 5^o grado - lectura, matemáticas y ciencia.

Objetos Perdidos y Encontrados

Es responsabilidad del estudiante hacer un seguimiento de los artículos personales y escolares. Alentamos a los padres a poner las iniciales de los estudiantes en las etiquetas de la ropa. Los artículos como abrigos, bolsas de almuerzo o sombreros que se dejan alrededor del edificio o el patio de recreo se colocarán en el contenedor de objetos perdidos. Esto se encuentra cerca de la biblioteca. Los estudiantes que deseen buscar un objeto perdido deben primero contar con el permiso de su maestro para salir de la clase. Al final de cada trimestre, los artículos se donan a una organización benéfica.

Estudiantes Visitantes y Padres

Se alienta a los padres a visitar la clase por períodos cortos de tiempo, de forma programada. Deben registrarse en la oficina y llevar una insignia de "Visitante". Los niños de fuera de nuestra escuela no pueden visitar las aulas sin un acuerdo previo con la directora.

Voluntarios

Alentamos a los padres y miembros de la comunidad a ser voluntarios en Powell Valley. Todos los voluntarios deben tener un formulario de voluntario y una verificación de antecedentes penales en el archivo de la oficina del distrito. El formulario del distrito está disponible en línea en el sitio web del distrito en www.gresham.k12.or.us, haga clic en **Acerca de nuestro distrito**, luego en **Voluntarios** y luego en **Formulario de solicitud de voluntario**. Las verificaciones de antecedentes pueden demorar hasta 3 semanas, y los voluntarios **no están "autorizados" hasta que se completen las verificaciones de antecedentes**. Solicite con anticipación para asegurarse de que esté autorizado para viajes de campo y otros eventos especiales!

Cuando ingrese al edificio, regístrese en la oficina y use su etiqueta de "Insignia de voluntario" o "Visitante" mientras trabaja aquí. Los hermanos no deben acompañar a los padres cuando se ofrecen como voluntarios. La política del distrito prohíbe que los hermanos asistan a la excursión

diciembre 2019



Lunes

Martes

Miércoles

Jueves

Viernes

<p>2 Reunión PTC 6:30 pm Feria del Libro</p> <p>M</p>	<p>3 Feria del Libro</p> <p>M</p>	<p>4 Feria del Libro</p> <p>M</p>	<p>5 Feria del Libro</p> <p>M</p>	<p>6 Feria del Libro</p> <p>La Navidad Comunitaria es el 7 de diciembre, de 9:00 a.m. a 12:00 p.m.</p> <p>M</p>
<p>9</p> <p>M</p>	<p>10</p> <p>M</p>	<p>11</p> <p>M</p>	<p>12</p> <p>M</p>	<p>13</p> <p>M</p>
<p>16</p> <p>M</p>	<p>17</p> <p>M</p>	<p>18</p> <p>M</p>	<p>19</p> <p>M</p>	<p>20</p> <p>M</p>
<p>23 Vacaciones de Invierno NO HAY ESCUELA</p>	<p>24 Vacaciones de Invierno NO HAY ESCUELA</p>	<p>25 Vacaciones de Invierno NO HAY ESCUELA</p>	<p>26 Vacaciones de Invierno NO HAY ESCUELA</p>	<p>27 Vacaciones de Invierno NO HAY ESCUELA</p>
<p>30 Vacaciones de Invierno NO HAY ESCUELA</p>	<p>31 Vacaciones de Invierno NO HAY ESCUELA</p>			

M - MÚSICA
P - educación física

Pautas Para Estudiantes

Al comienzo de cada año escolar, nos tomaremos el tiempo para enseñar a todos los estudiantes las expectativas, reglas, recompensas y consecuencias establecidas para hacer de la Escuela Primaria Powell Valley un ambiente de aprendizaje efectivo para todos los estudiantes. Esperamos que los padres revisen este manual y lo compartan con sus estudiantes. Nuestra escuela utiliza Intervención y Apoyo de Comportamiento Positivo (PBIS) para crear pautas, expectativas y apoyos para ayudar a todos nuestros estudiantes a desarrollarse socialmente y beneficiarse de un ambiente de aprendizaje positivo.

- Las expectativas del "Camino al Éxito" de Powell Valley Panthers se detallan al comienzo de este manual. Revise las expectativas con su hijo y animelo a hacer preguntas si algo no le queda claro.
- El desayuno se servirá de 8:10 a 8:30 en la cafetería. Los estudiantes pueden ingresar a las aulas a las 8:28. Los estudiantes salen a las 3:05 pm. Asegúrese de que su hijo sepa cómo irá a casa todos los días (autobús, recogida de los padres, guardería, etc.).
- Los estudiantes deben estar bajo la supervisión de un adulto en todo momento. Los estudiantes deben obtener el permiso de un adulto cuando se muden a otro lugar de la escuela, para que el personal sepa dónde están los estudiantes en todo momento. Los ejemplos incluyen pedir permiso para volver a entrar al edificio cuando está en el patio de recreo, pedir usar el baño, pedir regresar al aula para hacer la tarea al final del día.
- Los estudiantes deben obtener el permiso de un miembro del personal para usar el teléfono. Esto es solo para uso de emergencia. **Los artículos olvidados en casa o hacer arreglos para eventos después de la escuela no son el uso apropiado del teléfono escolar.**
- Cuando los estudiantes salen temprano de la escuela, primero deben ser retirados en la oficina por un padre / tutor.
- Una de nuestras metas es enseñar a los estudiantes cómo usar la tecnología de manera apropiada y responsable, o *la ciudadanía digital*. No se requieren aparatos electrónicos (incluidos teléfonos, tabletas, iPod, etc.) en la escuela ni se solicitan en la escuela.

Celulares:

- Algunos padres pueden considerar necesario que su hijo lleve un teléfono celular en su mochila. **El teléfono debe estar apagado y alejado en todo momento, en el autobús y en la escuela.** No se debe usar ni mostrar a otros. Si un estudiante usa su teléfono o se lo muestra a otros estudiantes, el personal recogerá el teléfono y lo entregará al director / oficina. La escuela / distrito no se responsabilizará por los artículos perdidos o robados que se traigan de casa.

Dispositivos / tabletas (iPod, teléfonos inteligentes, otras herramientas que se pueden utilizar para apoyar el aprendizaje):

- Algunos maestros de aula de grado superior permiten a los estudiantes usar dispositivos traídos de casa con fines educativos (es decir, leer un libro en un Kindle, practicar datos matemáticos en un dispositivo que admita iReady Math, etc.), **esto se considera un privilegio** que puede ser revocado si un alumno sigue las expectativas del maestro. El uso inapropiado de la tecnología, como ingresar a las redes sociales, jugar juegos no aprobados o tomar fotos y videos sin la dirección y permiso explícito del maestro, es motivo para la acción disciplinaria del estudiante y el dispositivo se convierte en la directora / oficina.

Si el teléfono celular / dispositivo personal de un estudiante se ha convertido en la directora / oficina:

- 1^{de} violación - Estudiante recoger al final del día
- 2^o violación - Padres recoger
- 3^a violación - Reunión de padres con la directora antes de la recogida.



enero 2020

lunes

martes

miércoles

jueves

viernes

		1 Vacaciones de Invierno NO HAY ESCUELA	2 Vacaciones de invierno NO HAY CLASES	3 Vacaciones de invierno NO HAY CLASES
6 <u>Clases Comienzan de Nuevo</u> Reunión PTC 6:30 pm	7	8	9	10
P	P	P	P	P
13	14	15	16	17
P	P	P	P	P
20 Día de Martin Luther King NO HAY CLASES	21	22	23	24 Dia de Servicio para los Maestros NO HAY CLASES
	P	P	P	
27	28	29	30	31
M	M	M	M	M

M - MÚSICA
P - PE

Reglas Escolares

- No se permite a los estudiantes traer juguetes o equipo deportivo a la escuela a menos que se hagan arreglos previos con el maestro. No están permitidos fuera de la clase. Patinetas y patines no deben ser traídos a la escuela.
- No se permite masticar chicle en la escuela.
- Se prohíben las armas de todo tipo (de juguete o reales). La política del distrito establece: "Las armas también pueden incluir, entre otros, cuchillos, nudillos metálicos, navajas de afeitar rectas, pistola paralizante, pistola Taser, pistola de perdigones airsoft, gases nocivos o irritantes, venenos, drogas ilegales u otros artículos diseñados con la intención de usar, vender, dañar, amenazar u hostigar a estudiantes, miembros del personal, padres y clientes. La política de la Junta también prohíbe la reproducción de armas, fuegos artificiales, balas o navajas de bolsillo. Las excepciones a la prohibición de réplicas del Distrito se pueden otorgar sólo con la aprobación previa de la directora del edificio para cierto plan de estudios o actividades relacionadas con la escuela ". La política del Distrito requiere avanzar hacia la expulsión de ciertas armas y la intención de su uso en la escuela. Los fósforos y encendedores no pueden ser traídos a la escuela.
- Se espera que los estudiantes se traten entre ellos con respeto. No deben hablar sobre dañar / matar a alguien, incluso si se trata de una broma, sin intención de hacerlo.
- Los estudiantes no pueden vender artículos de ningún tipo en la escuela. El comercio o el intercambio de artículos también está prohibido.

Código de Vestimenta

- No blusas sin tirantes o sin tirantes, las correas sin mangas deben ser de 1" o más anchas. Las blusas con cuello redondo deben ser modestas, sin torso desnudo.
- Pantalones cortos y las faldas deben tener al menos la punta de los dedos cuando los brazos están a su lado.
- Los zapatos deportivos deben usarse en los días de educación física (no sandalias o chanclas). No se pueden usar zapatos con caballitos en la escuela a menos que las ruedas se hayan quitado en casa.
- Se prohíbe la ropa con lenguaje grosero, gráficos, violencia, drogas, alcohol, comentarios raciales o humillaciones.
- Los estudiantes con esa ropa serán enviados a la oficina y se les dará la opción de usar la camiseta ofensiva de adentro hacia afuera. Pueden cambiarse a una camisa o pantalones provistos por el material de oficina. Se llamará a los padres si se necesitan zapatos.
- Bandanas / sombreros no se pueden usar en el edificio.
- Las joyas y los accesorios con puntas están prohibidos debido a un posible peligro para la seguridad. Las cadenas que se usan en los pantalones están prohibidas.
- El maquillaje no es apropiado para la escuela primaria.

Procedimientos de Disciplina

- Nuestro enfoque a nivel de la escuela primaria es ayudar a los estudiantes a aprender cómo ser seguros, respetuosos y responsables en sus elecciones e interacciones con los demás. Esto significa que la mayoría de las correcciones y disciplinas son realizadas por maestros y asistentes a lo largo del día; y el enfoque es enseñar causa y efecto, nuevas habilidades y restaurar relaciones. Este objetivo se logra a través de una combinación de enseñanza, re-enseñanza, consecuencias y restitución (haciendo que sea correcto nuevamente).
- Las infracciones mayores que involucran seguridad, la interrupción del ambiente de aprendizaje o el incumplimiento reiterado de las reglas serán referidas al director. Se completará un formulario de referencia de la oficina, se determinarán las acciones y el estudiante lo llevará a casa para ser firmado por los padres. Debe devolverse al día siguiente al director. El objetivo es utilizar los errores como una experiencia de aprendizaje para los estudiantes y mantener un ambiente de aprendizaje efectivo para todo

febrero de 2020.



Lunes	martes	miércoles	jueves	viernes
3 Reunión de PTC 6:30 pm M	4 M	5 Asamblea del Día de los Abuelos M	6 M	7 BINGO Las puertas se abren a las 6:00 M
10 M	11 M	12 M	13 M	14 M
17 NO HAY CLASES Día de los Presidentes P	18 P	19 P	20 P	21 P
24 P	25 P	26 P	27 P	28 P

M - MÚSICA
P - PE

Reconocimiento de Estudiantes



ALABANZA

El elogio específico y auténtico tiene la capacidad de mejorar la autoestima en todos nosotros. Alentamos a los estudiantes, al personal y a los padres a que noten y brinden comentarios específicos y elogien a los estudiantes que demuestren buena ciudadanía, responsabilidad y sigan el "*Camino Pantera hacia el Éxito ... ¡estén seguros, sean respetuosos, sean responsables y sean lo mejor posible!*"

TOKENS PANTHER

Cuando los estudiantes son sorprendidos "haciendo lo correcto", pueden recibir un Token Panther, que luego se convierte en su token basket de clase. Cuando las clases alcanzan los objetivos identificados de la clase, son recompensados con celebraciones divertidas por trabajar juntos como una comunidad de aula por ser seguros, respetuosos y responsables.

TOKENS DE PANTHER - PREMIO DE TODA LA ESCUELA

En cada asamblea del miércoles, las canastas de tokens de aula se llevan al gimnasio. Las fichas se recogerán en el tanque de fichas de objetivo de toda la escuela. Cuando el tanque de fichas está lleno, todos los estudiantes podrán disfrutar de una recompensa para toda la escuela (determinada por el equipo de liderazgo estudiantil).

PREMIOS DE HABILIDAD DE LA VIDA Y ALMUERZO CON LA DIRECTORA

Cada dos semanas, nuestra escuela se enfoca en un Lifeskill (Habilidad de la Vida). A medida que los estudiantes demuestren Lifeskills en la escuela, los miembros del personal pueden notar y otorgarles un Premio Lifeskill. Los premios Lifeskill se recogen en la clase y se saca un boleto Lifeskill y se invita a almorzar con la directora esa semana. Los estudiantes reciben almuerzo con la directora en las asambleas de los miércoles.

Fiestas y Celebraciones en la Clase

Los maestros reclutarán padres para ayudar a planificar y organizar las fiestas en la clase. Las partes designadas quedan a discreción del maestro. Solo se pueden servir golosinas compradas en la tienda. Los cumpleaños son honrados con reconocimiento de clase y canción, y en nuestras asambleas escolares. Pedimos que todas las celebraciones familiares se realicen fuera de la escuela.

No se Permiten Animales en la Escuela

El Distrito ha adoptado una regla administrativa muy restrictiva con respecto a los animales en las escuelas debido a problemas de responsabilidad, seguridad y salud. Desde el comienzo del año escolar 2010-11, no se permiten mascotas en la escuela o en el campus (con la excepción de los animales de servicio). Esto incluye todas las mascotas, como perros, gatos, hamsters, serpientes, etc. pertenecientes al personal, estudiantes y visitantes. Los animales de "Show and Tell" también se incluyen en esta política.

marzo 2020



lunes	martes	miércoles	jueves	viernes
<p>2 Cumpleaños del Dr. Seuss Reunión del PTC 6:30 pm Feria del Libro</p>	<p>3 Fotos de la Primavera Feria del Libro</p>	<p>4 Dr. Seuss Asamble de Red Across America Feria del Libro</p>	<p>5 Feria del Libro</p>	<p>6 Feria del Libro</p>
p	p	p	p	p
<p>9</p>	<p>10</p>	<p>11</p>	<p>12 Día de Servicio del Maestro NO HAY ESCUELA</p>	<p>13 Día de Calificación Para El Maestro NO HAY ESCUELA</p>
M	M	M		
<p>16 Clasificados (Personal de Apoyo) Semana de Apreciación</p>	<p>17 Clasificados (Personal de Apoyo) Semana de Apreciación</p>	<p>18 Clasificados (Personal de Apoyo) Semana de Apreciación</p>	<p>19 Clasificados (Personal de Apoyo) Semana de Apreciación</p>	<p>20 Clasificados (Personal de Apoyo) Semana de Apreciación</p>
M	M	M	M	M
<p>23 Vacaciones de Primavera NO HAY CLASES</p>	<p>24 Vacaciones de Primavera NO HAY CLASES</p>	<p>25 Vacaciones de Primavera NO HAY CLASES</p>	<p>26 Vacaciones de Primavera NO HAY CLASES</p>	<p>27 Vacaciones de Primavera NO HAY CLASES</p>
<p>30</p>	<p>31</p>			
M	M			

M - MUSIC
P - PE

Simulacros/ Situaciones de Emergencia Simulacros de Incendio

- No habrá ninguna conversación al salir del edificio y esperando en el campo.
- Los estudiantes saldrán de la sala primero con el maestro saliendo al final. En caso de que sea necesaria una salida alternativa, el maestro tomará la decisión sobre qué salida usar.
- Cualquier estudiante en los baños, etc., debe salir del edificio por la ruta más cercana y luego informar a su maestro en el área exterior asignada.
- Los maestros asisten y se aseguran de que todos los estudiantes sean contabilizados.

Lock Out/Cierre Escolar!: Esto se utiliza cuando hay un peligro, fuera del edificio, pero en el área escolar.

- Anuncio Escolar: "Lockout! Secure the perimeter."/"Cierre escolar! ¡Asegurar el perímetro!"
- Sigue el día escolar, como siempre. Maestros toman su lista de asistencia para asegurar que todos estén bien.
- TODOS las puertas hacia el exterior están cerradas con llave, los estudiantes no pueden salir, se pone letrero en la entrada.
- "All clear"/"Final de la Alerta" esto se anuncia cuando las autoridades locales indiquen que todo está bien.

Lock Down/ Bloqueo Escolar!: Esto se utiliza cuando el peligro está en la escuela, o que va entrar.

- Anuncio Escolar: "Lockdown! Locks, lights, out of sight"/"Bloqueo escolar! Cerraduras, luces, y fuera de vista!"
- Maestros se asoman por el pasillo y meten a cualquier estudiante que esté en el pasillo, y le ponen llave a su cerradura de puerta.
- Apagan las luces del salón, se sientan donde no los puedan ver, no se permite salir o moverse de lugar.
- Los estudiantes que estén en el baño deben de quedarse quietos, cuando escuchen "LOCK DOWN."
- Al final del evento, un personal designado pasará por todo los espacios, a liberar a todos.
- Maestros toman su lista de asistencia, para asegurar que todos estén bien.

Refugio!: Temblor, Terremoto, Materiales Peligrosos

Temblor - Agacharse, cubrirse y mantenerse : Agáchate y cúbrete tomando refugio debajo de un escritorio, mesa o cualquier otro mueble. Buscar refugio contra o cerca de una pared interior si es posible. Protege tu cabeza con sus brazos . Cúbrase la cabeza y el cuello de una camisa , si está disponible . Aferrarse al escritorio, mesa u otro mueble a medida que busque refugio debajo de ella. Mantenga la posición hasta que deje de temblar y es seguro moverse .

- Terremoto - Evacuar al lugar anunciado.
- Hazmat/Materiales Peligrosos - Evacuar el salón, y sellar todas las aperturas.
- Maestros toman su lista de asistencia para verificar que todos estén bien.

Evacuar!: Para la ubicación anunciada (en el campus - campo del Norte, fuera de la escuela - Powell Valley Church, 1335 SE 282nd)

- Después de que el temblor
- Si es posible, se dará una señal para evacuar el edificio. Esté atento a la posibilidad de choques posteriores y exposición a condiciones peligrosas como estructuras de techos caídos, líneas eléctricas, etc. No se hablará al salir del edificio.
- El maestro decidirá qué salida usar cuando él / ella lidere la clase fuera de la sala.
- Los maestros asisten y se aseguran de que todos los estudiantes sean contabilizados.
- Cualquier estudiante en los baños, etc., debe salir del edificio por la ruta más cercana y luego informar a su maestro en el área exterior asignada.

Zona de Juegos o Cafetería durante Emergencias:

- Si surge una emergencia, el miembro del personal silbará tres veces
- Los estudiantes se permanecerán quietos, busquen los adultos y esperen por las instrucciones

abril de 2020



Lunes	martes	miércoles	jueves	viernes
		1	2	3
		M	M	M
6 Reunión de PTC 6:30 pm	7	8	9 9	10
P	P	P	P	P
13	14	15 Conéctese al Kinder	16	17
P	P	P	P	P
20	21	22 Lonche de Apreciación del Voluntario y Asamblea	23	24 Dia de Servicio Para los Maestros NO HAY CLASES
P	P	P	P	
27	28	29	30	
millones	millones	millones	millones	

M - MÚSICA
PE - PE

Expectativas del Patio y Cafetería

Generales

- Caminar en el asfalto, excepto en el juego de baloncesto
- Usar el lenguaje apropiado.
- Los estudiantes no deben tener nada más que equipos de juegos en sus manos, no juguetes de casa, palos o rocas.
- Mantén las manos y los pies para ti mismo.
- Permanezca en los límites del patio de recreo: área de polvo de corteza, asfalto y áreas de campo.
- No hay juegos cerrados, todos juegan.
- Siempre use la escalera para subir y bajar de la estructura de juego, sin saltar.
- Columpios: solo se balancean hacia adelante y hacia atrás, sin empujar, sin saltar de los columpios.
- Toboganes - pies primero.
- Pelotas de goma: no son para patear, excepto en el campo.

Fútbol- Soccer

- No patear, empujar, taclear o usar las manos.
- El portero es la única persona que recoge la pelota.
- Elija equipos al comienzo de cada recreo. Si cambias de lado, serás eliminado del campo.
- Mantente de pie en todo momento. A los estudiantes que caen repetidamente se les pedirá que abandonen el juego. Mantente alejado del barro.

Fútbol Americano

- Solo tocar con las dos manos, no abordar
- Selección de equipos al comienzo de cada recreo. Si cambias de lado, serás eliminado del campo.
- Mantente de pie en todo momento. A los estudiantes que caen repetidamente se les pedirá que abandonen el juego. Mantente alejado del barro.

Wall ball

- Dos jugadores a la vez.
- La pelota debe golpear el suelo antes de la pared.
- Sin bloqueo o bebés menores de dos pies.

4 Square

- Una rebota en tu cuadrado.
- Golpea la pelota con las dos manos.
- No sobre las manos, sosteniendo o levantando, debe mantener la pelota en movimiento.
- Si la pelota golpea una línea, estás fuera.

Tetherball

- No puedes tocar la cuerda.
- No puede detener o capturar la pelota.
- Quédate en tu espacio.
- Primer persona en línea es el árbitro, si no acuerdan, dos estudiantes que estén en línea, eligen.
- Después de ganar tres veces, le das tu lugar a la próxima persona.
- No te puedes sentar durante tetherball.

Cafeteria Expectations

- Utiliza voces de 6 pulgadas para hablar con los que te rodean.
- Quédate en tu silla, menos para reciclar y tirar tu basura
- Tienes que tener permiso de un adulto para salir de la cafetería.
- Mantén tu comida, manos, y pies en tu espacio.
- Comete solamente TU comida, no se puede compartir con otros.

mayo 2020



lunes

martes

miércoles

jueves

viernes

				<p>1 PTC Carnival 5:30-8:00</p> <p>M</p>
<p>4 Semana de Apreciación al Maestro Reunión PTC a las 6:30 PM</p> <p>M</p>	<p>5 Semana de Apreciación al Maestro</p> <p>M</p>	<p>6 Semana de Apreciación al Maestro</p> <p>M</p>	<p>7 Semana de Apreciación al Maestro</p> <p>M</p>	<p>8 Semana de Apreciación al Maestro</p> <p>M</p>
<p>11</p> <p>M</p>	<p>12</p> <p>M</p>	<p>13</p> <p>M</p>	<p>14</p> <p>M</p>	<p>15 Dia de Servicio para los Maestros NO HAY CLASES</p>
<p>18 Feria del Libro</p> <p>P</p>	<p>19 Feria del Libro PV Makes 5:30-7:30</p> <p>P</p>	<p>20 Feria del Libro</p> <p>P</p>	<p>21 Feria del Libro</p> <p>P</p>	<p>22 Feria del Libro</p> <p>P</p>
<p>25 Dia Conmemorativo NO HAY CLASES</p>	<p>26</p> <p>P</p>	<p>27</p> <p>P</p>	<p>28</p> <p>P</p>	<p>29</p> <p>P</p>

M - MUSIC
P - PE


CIERRES DE EMERGENCIA

En caso de condiciones peligrosas o de emergencia , la escuela puede ser cerrada o horarios alternos para proporcionar la salida temprana de los estudiantes, según proceda. Radio o canales de televisión locales, el sitio web de GBSD, alertas, todos los cierres de escuelas, aberturas de liberación retardada o tempranas, estarán disponibles en los lugares mencionados. Los padres están obligados a completar una tarjeta de emergencia para cada niño. Esto nos da instrucciones sobre qué hacer si enviamos los niños a casa temprano. Va a designar si se van a casa, como de costumbre, si se van en autobús a otro lugar, o esperar en la escuela para que usted o la persona designada pase a recogerlos. Esta es una pieza vital de información para ayudar a asegurar que nuestros casi 500 estudiantes son transportados a casa correctamente durante un cierre de emergencia .

REGLAS DEL AUTOBÚS –Compañía de First Student: Las siguientes reglas se publican en el autobús. la seguridad y el comportamiento de nuestros estudiantes es motivo de preocupación para nosotros desde Home puerta a puerta. Hacemos un seguimiento de la conducta en las paradas de autobús, en el autobús y ya que la carga y descarga en la escuela. Pedimos que los padres vigilen a sus hijos en la parada de autobús para la seguridad. Estas reglas se aplican en cualquier momento que montan un autobús para fines escolares. Están diseñados para crear un ambiente cálido y seguro para la que la atención del conductor pueda enfocada en las condiciones de conducción y de carretera. El número de teléfono de First Student es: 503-665-8193.

1. Estudiantes deben obedecer al chofer.
2. No se permite comida, chicle, o bebidas en el autobús. Los estudiantes deben quedarse sentados.
3. Puertas y ventanas de emergencias, solo se utilizan durante una emergencia.
4. Estudiantes deben estar a tiempo para montar el autobús.
5. Los estudiantes utilizaran voces bajas, respetuosas y sin malas palabras.
6. El chofer, puede asignar asientos a los estudiantes.
7. Los estudiantes limpiarán su basura, y no causarán daños al autobús.
8. Estudiantes, deben tener permiso por escrito de sus padres o guardianes si no van a utilizar el autobús o van a cambiar de ruta ese día. (En Powell Valley tenemos el "Formulario de Cambio de Transportación que se tiene que completar, y el estudiante se lo entrega al chofer del autobús.)
9. Estudiantes deben esperar que el chofer les de la señal que pueden cruzar la calle.
10. Estudiantes ocupan el permiso del chofer para abrir o cerrar las ventanas del autobús.
11. Los estudiantes no pueden sacar sus manos y/o cabezas de las ventanas del autobús.
12. Los estudiantes no pueden subir lo siguiente al autobús: animales, objetos peligrosos, armas etc.
13. No se permite el jugar pesado en el autobús.
14. No se permite el uso de aparatos electrónicos en el autobús.
15. Negarse al seguir estas reglas puede causar la pérdida de utilizar el autobús para propósitos escolares.





junio 2020

lunes

martes

miércoles

jueves

viernes

<p>1 Reunión PTC 6:30 pm</p> <p>P</p>	<p>2</p> <p>P</p>	<p>3 Asamblea de Premios</p> <p>P</p>	<p>4</p> <p>P</p>	<p>5</p> <p>P</p>
<p>8</p> <p>P</p>	<p>9</p> <p>P</p>	<p>10 Día de Campo Ultimo Día para Estudiantes</p> <p>P</p>	<p>11 Día de Calificaciones NO HAY ESCUELA</p>	<p>12 Día de NO HAY ESCUELA</p>
<p>15 Vacaciones de Verano</p> <p>Día de recuperación de cierre de emergencia</p>	<p>16 Vacaciones de Verano</p> <p>Día de recuperación de cierre de emergencia</p>	<p>17 Vacaciones de Verano</p> <p>Día de recuperación de cierre de emergencia</p>	<p>18 Vacaciones de Verano</p> <p>Día de recuperación de cierre de emergencia</p>	<p>19 Vacaciones de Verano</p> <p>Día de recuperación de cierre de emergencia</p>
<p>22 Vacaciones de Verano</p>	<p>23 Vacaciones de Verano</p>	<p>24 Vacaciones de Verano</p>	<p>25 Vacaciones de Verano</p>	<p>26 Vacaciones de Verano</p>
<p>29 Vacaciones de Verano</p>	<p>30 Vacaciones de Verano</p>			

M - Music
P - PE

2019-2020 Personal de Powell Valley

Directora - Michele Cook

Personal Certificado

Kinder - Melissa Castellanos, Kristin Cummings, Janelle Drelleshak

1 grado - Amy Galloway, Claudia Miller

1/2 grado - Shane Park

2 grado - Julie Poetsch, Kim Schilling

3 grado - Molly Edeline, Connie Greenberg, Traci Stout

4 grado - Ashley Kelley, Doug Robertson, Dan Saffer

5 grado - Becky Caputo, Terry Halligan, Michael Stephens

Nelia Collins, Consejera

Joanne Bihler, Patólogo del Habla y Lenguaje

Jenn Cano, Maestra de Recursos Educativos (Educación Especial)

Sarah Ells, ELL Teacher

Colleen Kai, PE

Michelle Trapa, Música

Classified Support Staff

Amoreana Collins, Secretaria Principal

Tracy Junk, Secretaria

Kim Vess, Asistente Educativo y Asistente de Sala de Salud

Angie Amundson, Custodio Principal

Salvador Garcia - Custodio de la Noche

Cindy Flores- Enlace Comunitaria

Asistentes Educativos

Kristin Campbell, Lisa Cousineau, Mitzi Eason, Sarah Fisher, Annie Gallant, Crystal Peterson, Laura Schnieder, Kendra Weldon

Kelley O'Neal, Asistente de Medios

Krizzia Muehleck, Asistente de ELL

Marie Mueller, Soporte Tecnológico



2019-2020 Club de Padres y Maestros (PTC)

El PTC de Powell Valley está dedicado a construir una comunidad y apoyar experiencias de aprendizaje enriquecedoras para todos los estudiantes. Los eventos de construcción comunitaria incluyen actividades como Navidad comunitaria, Noches de Películas Familiares gratuitas y Carnaval. Las experiencias de aprendizaje compatibles incluyen actividades como excursiones, suministros para el aula, tecnología para las aulas y la escuela, y más recientemente el aula MakerSpace para el aprendizaje STEAM (ciencia, tecnología, ingeniería, artes, matemáticas).

Todos los padres (y abuelos) están invitados a asistir a las reuniones y participar en cualquier nivel que sea cómodo! Las reuniones se llevan a cabo los lunes por la noche en el centro de medios, las fechas se enumeran en este calendario. ¡Síguenos en Facebook y manténgase al día con lo que está sucediendo! [Club de Padres y Maestros en Powell Valley](#)

Miembros de la Junta:

Presidenta: Michelle Waggoner

Vicepresidenta: Michelle Thomas

Secretaria: Melanie Rezvani

Co-Tesorereros: Kaleena Purdum y Katie Tracy

Coordinadores de Voluntarios: Kathryn Lambert, Marie Salter

Coordinadores de Comunicación: ABIERTO

Posiciones de Apoyo:

Representantes del Consejo del Sitio: Alison Gentry / Michelle Waggoner

Coordinadora de Recaudación de Fondos: Kaleena Purdum

Coordinadora Comunitaria de Navidad: Michelle Waggoner

Coordinadora de Carnaval: Kaleena Purdum

Powell Valley Makes: Alison Gentry

Amigos de la Mochila: Stephanie Peterson, Elysha Gleason

BINGO: Melanie Rezvani

Tapas de Cajas: Kathryn Lambert, Michelle Thomas

