


Escuela Primaria Powell Valley

Manual para Padres y Estudiantes



2017-2018

Escuela Primaria Powell Valley

4825 SE Powell Valley Road

Gresham, OR 97080

Michele Cook, Directora

cook9@gresham.k12.or.us

Numero: 503-661-1510

FAX: 503-492-6711

Manual Escolar de la Primaria Powell Valley

Estimados Padres y Estudiantes,

Este manual esta diseñado para brindar le información que le ayudara a saber mas acerca de Powell Valley, y así poder tener un ciclo escolar exitoso. Por favor repasen el manual juntos y regrese la hoja de firmas adjunta al manual. Usted será responsable en saber y seguir las reglas y procedimientos, si usted tiene alguna pregunta o inquietud, por favor no dude en llamar me y preguntarme. Este será un año increíble!

Señora Cook, Directora

Mascota Escolar: Pantera

Colores Escolares: Purpura/Morado y Negro

Expectativas Escolares: * Sea Seguro* Sea Respetuoso * Sea Responsable * Haz tu Mejor Esfuerzo*

Lema Escolar: *A tiempo y listo para aprender!*

El Distrito Escolar de Gresham- Barlow, reconoce la diversidad y valora a todos los individuos y grupos. La política de nuestro distrito escolar y el consejo de educación, que no habrá discriminación o acoso de personas o grupos de personas por motivos de raza, color, sexo, estado civil, orientación sexual, identidad de genero, expresión d genero, religión, origen nacional, edad, discapacidad, condición de veterano, o la información genética de ninguno de los programas, actividades o empleo. Gresham-Barlow, ofrece igualdad de acceso a las personas con discapacidades. Si usted tiene alguna pregunta en cuestión a la igualdad de oportunidades y la no- discriminación, debe comunicarse con, los administradores de su escuela local.

Si la queja es en contra el administrador de la escuela, o su queja no se resuelve, por fa favor póngase en contacto con James Hiu el Superintendente Diputado al 503-261-4577.

Coordinadora de Sección 504, Shelley Nurre, al 503-261-4650

Coordinadora de Título II, Teresa Ketelsen al 503-261-4597

Coordinadora de Título IX, April Olson, al 503-261-4580

Panteras de Powell Valley “Camino hacia el Éxito”

Área Particular	Sea Seguro	Sea Responsable	Sea Respetuoso	Haz tu mejor Esfuerzo
Hora de Llegada/Salida	<ul style="list-style-type: none"> • Camina en todo momento • Mantén tus manos y pies contigo mismo/a, en todo momento • Utiliza el cruce de peatones, solo con un adulto • Mantenerte detrás de la línea amarilla al esperar el camión • Espera a que llegue el adulto a la hora de salida en la área designada 	<ul style="list-style-type: none"> • Vete al final de la línea a la hora de llegada • Mantente en un solo lugar en línea • Durante el desayuno, enfócate en comer • Mantente en el área designado para la llegada hasta las 8:28am • Estar en tu salón, listo/a para aprender a las 8:35am • Camina con tu maestra/o a la área de designada a la hora de salir • Tener notas, para cambios de transportación 	<ul style="list-style-type: none"> • Usa una voz baja dentro el salón • Sigue las indicaciones que cualquier adulto te de • Utiliza palabras y acciones amables 	<ul style="list-style-type: none"> • Llega a tiempo a la escuela • Espera con paciencia y de una manera calmada • Pon le el ejemplo a otros compañeros de tu mejor comportamiento
Baños	<ul style="list-style-type: none"> • Mantén tus pies en el piso • Asegúrate de no regar el jabón o agua en el piso • Lávate tus manos con agua y jabón 	<ul style="list-style-type: none"> • Utiliza las canastas de basura • Ten contigo un pase de pasillo o tu gafete de estudiante auto-manejador • Baja le a tu inodoro • Utiliza una porción de jabón • Utiliza una o dos toallas de mano 	<ul style="list-style-type: none"> • Usa una voz baja dentro del baño • Mantén las puertas del baño cerradas • Dale privacidad a otros • Mantén tus manos y mirada contigo • Solo una persona en el baño 	<ul style="list-style-type: none"> • Termina rápidamente • Con tu ejemplo y motivación puedes ser un ejemplo para tus compañeros
Pasillos	<ul style="list-style-type: none"> • Camina en todo momento • Mantén tus mano y pies en tu lugar • Siempre camina a tu lado derecho 	<ul style="list-style-type: none"> • Ten contigo un pase de pasillo o tu gafete de estudiante auto-manejador • Mantente enfocado cuando estés trabajando en el pasillo 	<ul style="list-style-type: none"> • Utiliza una voz baja y palabras apropiadas • Respeta a otros que estén trabajando en el pasillo • Sigue las indicaciones de los adultos 	<ul style="list-style-type: none"> • Se un ejemplo para tus compañeros • Admira el trabajo y arte de tus compañeros con tus ojos • Asegúrate que siempre este limpio el pasillo
Recreo Adentro	<ul style="list-style-type: none"> • Mantén tus pies y manos en tu lugar • Camina dentro del gimnasio • Utiliza equipo para el interior • Se consiente del espacio corporal • Camina hacia un lugar para jugar • Escucha la señal de “3-silbidos” 	<ul style="list-style-type: none"> • Haz un plan y síguelo • Sigue las reglas escolares para las actividades • Reporta cualquier accidente o acoso • Ponte en línea cuando silben • No te metas por detrás de las cortinas 	<ul style="list-style-type: none"> • Se amable con otros • Juega amable con otros • Resuelve cualquier mal entendido • Has lo que un adulto te pida a la prima vez 	<ul style="list-style-type: none"> • Se amistoso/a • Se activo/a- • Pon el ejemplo para otros • Camina hacia el salón/aula, con la actitud de estudiante
Recreo Al Aire Libre/Afuera	<ul style="list-style-type: none"> • Mantén tus pies y manos en tu lugar • Utiliza el equipo apropiadamente • Juega de manera segura en el equipo • Conoce tu limites en el patio • Camina hacia la área de recreo • Escucha la señal de “3-silbidos” 	<ul style="list-style-type: none"> • Viste te de acuerdo al clima • Haz un plan y síguelo • Sigue las reglas escolares para las actividades • Reporta cualquier accidente o acoso • Ponte en línea cuando silben 	<ul style="list-style-type: none"> • Se amable con otros • Juega amable con otros • Resuelve cualquier mal entendido • Has lo que un adulto te pida a la prima vez 	<ul style="list-style-type: none"> • Se amistoso/a • Se activo/a- • Pon el ejemplo para otros • Camina hacia el salón/aula, con la actitud de estudiante

<p align="center">Cafetería</p>	<ul style="list-style-type: none"> • Camina en todo momento • Mantén tus pies y manos en tu lugar • Carga tu charola con las dos manos • Siéntate en tus sentaderas • Puedes salir de la cafetería solo con el permiso de un adulto 	<ul style="list-style-type: none"> • Toma solo lo que te vas a comer • Comete tu propia comida • Levanta tu mano y espera para ser excusado • Pon tus cubiertos dentro de la cubeta que esta sobre la mesa • Abre y recicla tus envases de leche • Utiliza los botes de abono y de basura • Cumple con tu asignación 	<ul style="list-style-type: none"> • Utiliza una voz baja y palabras apropiadas • Escucha y pon atención cuando un adulto este hablando • Limpia tu área 	<ul style="list-style-type: none"> • Usa modales de respeto • Elige comida saludable • Espera tu turno con paciencia • Estudiantes auto-manejadores, se pueden excusar por si mismos a reciclar
<p>Áreas de Aprendizaje</p> <ul style="list-style-type: none"> • Salones • PE • Música • Biblioteca • Laboratorios de Computación 	<ul style="list-style-type: none"> • Camina en todo momento • Mantén tus pies y manos en tu lugar • Mantén un pase o gafete de estudiante auto-manejador en áreas de aprendizaje 	<ul style="list-style-type: none"> • Pide ayuda cuando la ocupes • Utiliza equipo, solo cuando se te indique • Mantente enfocado • Limpia tu área • Utiliza tus aparatos tecnológicos de casa, solo con permiso de tu maestra/o 	<ul style="list-style-type: none"> • Entra y sal de áreas de aprendizaje calladamente • Respeta el espacio privado de otros • Trata con mucho respeto la propiedad escolar • Utiliza voz baja • Escucha y pon atención cuando un adulto este hablando 	<ul style="list-style-type: none"> • Pon el ejemplo para otros • Demuestra tu Orgullo de Pantera en todo momento
<p align="center">Seguridad en el Camión Escolar</p>	<ul style="list-style-type: none"> • Camina hacia y del camión • Mantén tus pies, manos y tus artículos en tu lugar • Mantente sentado durante el viaje • Sentadera con sentadera y espalda con espalda • Mantén tus pies siempre hacia el frente 	<ul style="list-style-type: none"> • Encuentra un asiento con rapidez • Estudiantes con gafete de auto-manejador, se puede sentar en los asientos de atrás • No se te olviden tus cosas personales en el camión 	<ul style="list-style-type: none"> • Súbete con rapidez • Utiliza voz baja dentro del camión • Habla le con respeto al chofer del camión • Escucha y pon atención cuando un chofer/adulto este hablando 	<ul style="list-style-type: none"> • Pon el ejemplo para otros • Usa modales de respeto



Horario de Oficina y Teléfono

8:00 am a 4:00 pm

* Entrega la nota de cambio de transportación con rapidez, a la oficina en la mañana! *

Horario Escolar

8:10 am - Puertas de área de dejada abren a las, 8:10 am - 8:28 am - Desayuno

8:35am - Suenan las campanas, Estudiantes que lleguen después de este horario, tienen que ir a la oficina por una nota de retraso.

Almuerzo/Recreo: KG-11:15 - 11:55am; 1° -11:35-12:15pm; 3°/4th & 4°-11:45-12:25pm;

2°-11:55-12:35pm; 3°-12:05-12:25pm; 5°-12:15-12:55pm

3:05pm - Los estudiantes son encaminados con su maestra/o a la área de despedida/camiones

3:15 pm - Salida de camiones

Miércoles- Días de Inicio Tarde

9:10 am - Puertas de área de dejada abren 9:10 am - 9:28 am - Desayuno

9:35am - Suenan las campanas, Estudiantes que lleguen después de este horario, tienen que ir a la oficina por una nota de retraso.

Powell Valley es parte de un Programa Comunitario, todos los estudiantes reciben desayuno y almuerzo gratis.



Padres de familia son mas que bienvenidos a venir a comer con su estudiante, sin embargo, dado al ambiente no estructurado y falta de supervisión requeridas durante el recreo, se les pide con mucho respeto de abstenerse de acompañar a sus hijos al recreo. Gracias por entender.

Septiembre 2017



Lunes

Martes

Miércoles

Jueves

Viernes

		Agosto 30 Noche de regreso a clase de Powell Valley 5:00-7:00pm	31 Vacaciones de Verano	1 Vacaciones de Verano
4 El día de Trabajo NO HAY CLASE	5 Primer día de Clase Grados 1°-5° Proyección del Kinder y Entradas Graduales	6 Proyección del Kinder y Entradas Graduales	7 Proyección del Kinder y Entradas Graduales	8 Proyección del Kinder y Entradas Graduales
M	M	M	M	M
11 Primer día de clase- Del Kinder Reunión de PTC @ 6:30pm	12	13	14	15
M	M	M	M	M
18	19	20	21	22 Se entregan las paginas del Manual
M	M	M	M	M
25	26 Día de Fotos	27 Inicio de la Recaudación de Fondos del PTC	28	29 Día de Servicio de Maestros NO HAY CLASE 30 de Septiembre es el Desfile del Peluche en Gresham
P	P	P	P	P

M - Sesión de Clase de Música
 P - PE (Educación Física)

Áreas de Dejada/Levantada por auto

Nuestra metas es hacer esto de una manera segura, eficiente y con muy poco impacto al flujo de trafico de las calles que nos rodean. Por esa misma razón se han establecido los siguientes procedimientos para el flujo de trafico.

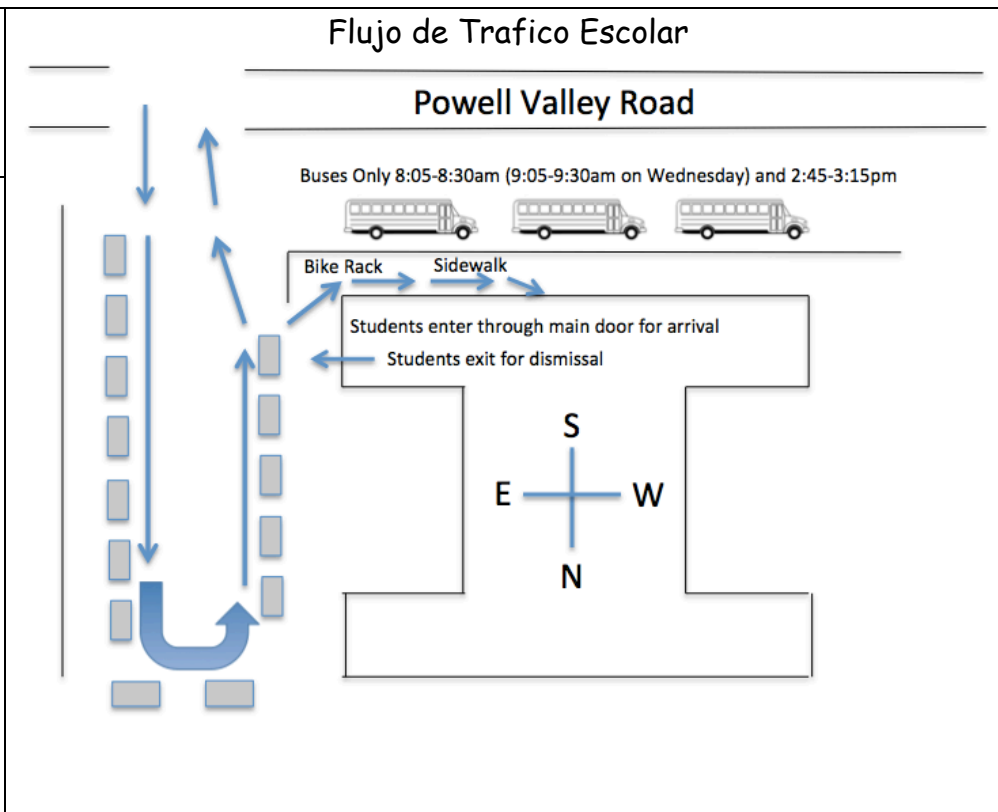
Hora de Dejada por la mañana:

Solamente se permiten los camiones en el área de en frente entre las 8:05am y 8:30am (y entre las 9:05am y 9:30am los Miércoles). Los padres de familia deben de utilizar el estacionamiento al lado Este. Los estudiantes deben entrar por las puertas del sureste caminar en seguida del portabicicletas y por la puerta de la entrada principal de la escuela.

Hora de Salida por las tardes:

Los camiones son los únicos con permiso de utilizar el área de giro de enfrente entre las 2:45pm a 3:15pm. Durante este horario los padres de familia deben de utilizar el estacionamiento del lado Este. Estudiantes que estén esperando a que lo levanten, estarán por la puerta del Sureste, un miembro del personal, despedirá a los estudiantes.

Por favor no hagan una tercera fila de carros y no se estacionen en las zonas de emergencia/encendió (banquetas pintadas rojas)



Para asegurar la seguridad de todos, los carros deben de utilizar el estacionamiento que esta a un lado de la escuela para dejar y levantar a los estudiantes, por favor vea el diagrama de arriba. Por favor no utilicen el carril de los camiones al menos que sea después de las 8:30am o antes de las 2:45pm. Un miembro del personal comenzara con la supervisión en las puertas a las 8:10am. **Por favor no deje a su estudiante antes de que habrán la puerta.** Al final del día escolar debe levantar a su estudiante en las puertas del lado este, cercas del portabicicletas a partir del las 3:05pm. Padres que no están en un carro, pueden esperar a su estudiante por el portabicicletas. Padres que están esperando dentro de un carro, deben mantenerse y esperar en el carril, los maestras despedirán a los estudiantes en cuanto se acerquen los padres en el carro, del lado oeste del estacionamiento. Por la seguridad de todos, los maestros no pueden cruzar el estacionamiento para ir a dejar a su estudiante a donde usted este. Si algún pariente o amigo va a levantar a su estudiante, es muy importante que esa persona este registrada en el perfil de contactos en la oficina. Por favor sea paciente en el carril de levantar/dejar a estudiantes y no bloquee la intersección mientras espera. Asegúrese también que la fila de carros este fluyendo, pero no hagan una tercera fila a la salida cercas del estacionamiento. También se les pide, que por favor apeguen el motor de su carro/vehículo mientras esperan en el estacionamiento al levantar a su estudiante. Las emisiones pueden causar daño a los estudiantes y al personal de la escuela

Cambios de Transportación:

Los estudiantes tienen que tener una carta firmada y con la fecha por su padres/guardianes legales si es que ese día serán levantados o si se van a ir con algún otro estudiante. Las secretarias llenan un formulario "Cambio de Transportación" para que el estudiante se lo pueda dar al chofer del camión en el que se van a ir, o al personal que estará en la área de despedida/salida. Esta hoja se les da a los estudiantes al final del día escolar. Si en caso cambian los planes, los padres pueden llamar a la escuela y se les mandara al estudiante la notificación a su salón. Por favor **HAGA ESTAS LLAMADAS DE CAMBIOS ANTES DE MEDIO DIA!** Llamadas que recibamos al final del día quizás no sean procesadas correctamente, y no tengamos tiempo de entregar la notificación al estudiante. Nuestra meta es que el estudiante llegue bien a casa de una manera segura, así es de que por favor ayuden nos, al seguir los procedimientos.

Octubre 2017



Lunes	Martes	Miércoles	Jueves	Viernes
<p>2</p> <p>Reunión del PTC a las 6:30pm</p> <p>P</p>	<p>3</p> <p>P</p>	<p>4</p> <p>P</p>	<p>5</p> <p>P</p>	<p>6</p> <p>Noche de Película del PTC a las 6:00pm</p> <p>P</p>
<p>9</p> <p>P</p>	<p>10</p> <p>P</p>	<p>11</p> <p>Finaliza la recaudación de Fondos del PTC</p> <p>P</p>	<p>12</p> <p>Día de Servicio de Maestros NO HAY CLASE</p> <p>P</p>	<p>13</p> <p>Día de Servicio Estatal NO HAY CLASE</p> <p>P</p>
<p>16</p> <p>M</p>	<p>17</p> <p>M</p>	<p>18</p> <p>M</p>	<p>19</p> <p>M</p>	<p>20</p> <p>Noche de Lotería del PTC a las 6:00pm</p> <p>M</p>
<p>23</p> <p>M</p>	<p>24</p> <p>M</p>	<p>25</p> <p>M</p>	<p>26</p> <p>M</p>	<p>27</p> <p>M</p>
<p>30</p> <p>M</p>	<p>31</p> <p>M</p>			

M - Música

P - PE

Ausencias

Cuando tu estudiante vaya estar ausente por favor asegúrate de hablar a la oficina antes de las 8:00 am para dejar nos a saber. Esto lo puede hacer en cualquier momento durante el día. Si es durante el horario que no estamos abiertos, puede dejar un mensaje de voz. Deje el nombre de su estudiante, el nombre de el/la maestro/a, la razón de la ausencia y la cantidad días que va estar ausente. Después de que se ingrese la lista de asistencia, nuestro sistema automático de llamadas, llamara a su casa (o cualquier otro numero) si su estudiante esta ausente, y usted aun no nos comunica de su ausencia. Una hoja de firma acompaña este manual, por favor anote el numero primario, y se utilizara ese numero para verificar la asistencia. Si el numero cambia durante el ciclo/año escolar, es muy importante que notifique a la oficina en cuanto antes.

Programa de Desayuno y Almuerzo

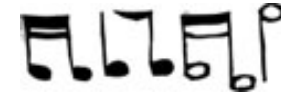
Powell Valley es una de 9 escuelas en nuestro distrito que califica para la Elegibilidad de Programa Comunitario, esto significa que todos los estudiantes pueden desayunar y almorzar, sin un costo a la familia; esta elegibilidad debe ser renovada cada año. Los estudiantes deben tomar el desayuno o almuerzo completo, para que pueda ser gratis. Estudiantes que traigan su propia comida de casa, tienen que pagar por la leche, si es que quieren una. Dinero para la cuenta de almuerzo puede ser entregada antes de las 8:35am (para la leche solamente). El desayuno se sirve de las 8:10-8:30am, padres que vayan a dejar a los estudiantes a la escuela deben asegurarse que lleguen antes de las 8:15am para evitar que lleguen tarde a clase.

Música/PE (Educación Física)

Nuestros programas de Música y PE serán ofrecidos solamente a la mitad. Una "M" o "P" en el calendario o pagina indicara el horario. En los días de PE, su estudiante debe vestirse apropiadamente, en pants y tenis.

Asambleas Estudiantiles

Cada Miércoles por las mañanas a las 9:45 tendremos una asamblea en el gimnasio. El grupo de estudiantil corre con las asambleas, donde darán anuncios, recordatorios, parodias, reconocimientos, y presentaciones por parte de estudiantes y personal.



liderazgo

Medicamentos

El personal de la escuela, solamente pueden administrar prescripciones o medicamentos adquiridos sobre el mostrador bajo los siguientes requisitos. Ambos tipos de prescripciones y medicamentos de mostrador, tienen que ser mandados a y de la escuela por un padre de familia. Los estudiantes no deben de cargar ningún tipo de medicamento con ellos, en el camión, o en el salón. (vea las excepciones del distrito) Padres de familia deben completar un formulario de autorización medico, y traer el medicamento en el frasco original que indique el nombre del doctor, numero telefónico y la dosis que se le debe dar al estudiante, por parte de la escuela, esto debe ser durante que la oficina esta abierta. Los medicamentos siempre están con candado en un gabinete, y se les da a los estudiantes cuando ellos van a la oficina.



Noviembre 2017

Lunes	Martes	Miércoles	Jueves	Viernes
		1	2 Día de retomar fotos <i>Director por el día</i>	3
		M	M	M
6 Reunión de PTC a las 6:30pm	7	8	9 Levantar artículos de la Recaudación de Fondos del PTC	10 Día de Los Veteranos NO HAY CLASE
P	P	P	P	P
13	14	15	16	17 Noche de Película del PTC a las 6:00pm
P	P	P	P	P
20 Día de Calificaciones/Conferencias por la tarde NO HAY CLASE	21 Conferencias NO HAY CLASE	22 Conferencias NO HAY CLASE	23 Celebración-Acción de Gracias NO HAY CLASE	24 Celebración- Acción de Gracias NO HAY CLASE
27 Feria de Libro	28 Feria de Libro	29 Feria de Libro	30 Feria de Libro	
P	P	P		

M - Música
P - PE

Boletines, Sitio Web de PV, Correo Elec., Twitter y el App Mobile del Distrito Escolar Gresham-Barlow (GBSD)

Si usted desea, puede designar que se le mande el boletín de noticias de Powell Valley por correo electrónico, solamente. Esta es una lista que formamos cada año. Si usted desea ser parte de esa lista, para este ciclo escolar, por favor complete el formulario que se le mandara con su estudiante y regréselo a la escuela. Notificaciones y boletines del salón serán distribuidas normalmente. Aparte, los anuncios escolares, recordatorios y eventos importantes también estarán publicados en el sitio web de Powell Valley al: <http://pyweb.gresham.k12.or.us/> y serán mandados por correo electrónico, Twitter, y en la aplicación móvil de GBSD.

Calificaciones y Pruebas/Exámenes Estatales

A los estudiantes se les da su cartilla de calificaciones cada trimestre. Durante el otoño, también tendremos las conferencias de padres y maestros, donde se les dará y hablarán personalmente la cartilla de calificación. La cartilla de calificación de primavera y la última, será enviada por correo a casa. Los maestros/as, utilizan una variedad de pruebas para monitorear el crecimiento y rendimiento de cada estudiante. Las Pruebas Estatales son cada primavera y se realizan desde 3° a 5° grado de esta manera: Los de 3° grado toman lectura y matemáticas, 4° grado lectura y matemáticas, y 5° grado toman lectura, matemáticas y ciencias.

Objetos Perdidos y Encontrados

Es la responsabilidad de los estudiantes de mantener orden de sus artículos personales y escolares. Nosotros alentamos a los padres que le pongan las iniciales del estudiante en la etiqueta de la ropa. Artículos como las chamarras, loncheras, gorras, suéteres, cuando las dejen en el patio o pasillo las puedan recoger en el área de Objetos Perdidos, que esta localizado en seguida de la biblioteca. Estudiantes que quieran buscar artículos, tienen que tener permiso de su maestra/o. Al final de cada trimestre, todos los artículos que no sean reclamados, serán donados a una beneficencia.

Estudiantes y Padres Visitando

Se les alienta a los padres que visiten los salones, aunque sea por periodos cortos, cuando puedan y que se fijen un horario con su maestra/o. Tienen que registrarse en la oficina y ponerse con gafete de "Visitante." Niños que no pertenezcan a nuestra escuela, no pueden estar dentro de los salones, al menos que tengan permiso por parte de nuestra directora..

Voluntarios

Nosotros alientamos a padres y miembros de la comunidad que sean voluntarios de nuestra escuela Powell Valley. Todos los voluntarios tienen que completar la Aplicación de Voluntario para realizar una verificación del historial a través del Distrito Escolar. El formulario esta disponible en nuestro sitio web: www.gresham.k12.or.us, haga clic en **About Our District/Sobre Nuestro Distrito**, luego **Volunteers/Voluntarios**, y de ahí haga clic en **Volunteer Application Form/Aplicación de Voluntario**. Las verificaciones pueden tardar hasta tres semanas (3) voluntarios no están "listos" hasta que todo este completado en el sistema. Por favor aplique lo mas pronto posible para asegurar que pueda participar en viajes y eventos especiales escolares. También es importante saber, que si usted no tiene acceso a una computadora para completar el formulario, por favor comuníquese con el/la enlace comunitario de su escuela para que puedan fijar una cita y el/la enlace con mucho gusto le puede ayudar. Cuando entre al edificio, recuerde que tiene que registrarse y tomar su gafete de "Voluntario" o "Visitante." No puede traer a niños mas pequeños con usted cuando sea voluntario/a en el salón. La política del distrito, también indica que otros hijos no pueden asistir a paseos con la clase.

Diciembre 2017



Lunes	Martes	Miércoles	Jueves	Viernes
				1 Feria de Libro 2 de Diciembre, Navidad Comunitaria de PTC P
4 Reunión del PTC a las 6:30pm M	5 M	6 M	7 M	8 M
11 M	12 M	13 M	14 M	15 M
18 M	19 M	20 Descanso Invernal NO HAY CLASE	21 Descanso Invernal NO HAY CLASE	22 Descanso Invernal NO HAY CLASE
25 Descanso Invernal NO HAY CLASE	26 Descanso Invernal NO HAY CLASE	27 Descanso Invernal NO HAY CLASE	28 Descanso Invernal NO HAY CLASE	29 Descanso Invernal NO HAY CLASE

M - MUSICA
 P - PE

Normas Estudiantiles

A principio de cada ciclo escolar nos tomamos el tiempo para enseñarle a los estudiantes las expectativas, reglas, recompensas y consecuencias, realizadas para asegurar un ambiente educativo para todos los estudiantes de Powell Valley. Nosotros esperamos que todos los padres de familia lean este manual y compartan la información con sus estudiantes. Nuestra escuela utiliza (PBIS) Apoyo y Intervención de Comportamiento Positivo, para poder crear normas, expectativas y apoyo para ayudar a todos nuestros estudiantes desarrollarse socialmente y que se beneficien de un ambiente de aprendizaje positivo.

- Las expectativas están con lujo de detalle al principio de este manual en "Panteras de Powell Valley- Camino hacia el Éxito." Por favor repase estas expectativas con su estudiante y aliente los a que le hagan preguntas, si algo no les queda claro.
- El desayuno será servido a de las 8:10 - 8:30 en la cafetería. Los estudiantes pueden entrar a su salón a las 8:28. Los estudiantes salen a las 3:05pm. Por favor asegúrese que su estudiante sepa como se van a ir a casa todos los días (camión, alguien lo/la levantara, o cuidado infantil etc.)
- Los estudiantes deben estar bajo supervisión por un adulto en todo momento. El estudiante debe pedir permiso a algún personal para poder de un lado de la escuela a otro lado, para saber donde están los estudiantes en todo momento. Ejemplos incluyen, entrar al edificio del patio, para utilizar el baño, ir a su salón para agarrar tarea etc.
- Los estudiantes deben pedir permiso para poder utilizar el teléfono, esto es en caso de emergencia, si se le olvido algo en casa. Llamar para poder hacer cambios o pedir permiso para quedarse con amigos o evento escolar no es permitido.
- Cuando un estudiante se va ir a casa temprano, usted como padre/guardián tiene que anotar la salida de su estudiante.
- Una de nuestras metas es enseñar le a los estudiantes como utilizar aparatos tecnológicos de una manera apropiada y responsable, en otras palabras *ciudadanía digital*. Aparatos electrónicos (teléfonos, tabletas, iPod, etc.) no son requeridos ni solicitados en la escuela.

Celulares: Algunos padres quizás hacen que sus hijos mantengan un aparato en su mochila. **El celular tiene que estar apagado y aguardado en todo momento, tanto en el camión como en la escuela.** No lo pueden utilizar ni mostrar lo a otros estudiantes. Si un estudiante esta utilizando o mostrando su celular, el/la maestro/a puede confiscar el celular y entregar lo a la oficina/directora. La oficina ni el distrito no tomara responsabilidad por aparatos perdidos o robados que sean traídos de casa. **Aparatos/Tabletas** (Kindles, iPods, Celulares, o otras herramientas para el apoyo del aprendizaje): Algunos maestros de estudiantes mayores permiten que los alumnos utilicen su aparato de casa, para propósitos educativos, (ejemplos: lectura en un kindle, practicar las tablas matemáticas con el apoyo de IXL Matemáticas, etc.) **Esto es considerado un privilegio** que puede ser revocado si el estudiante no sigue las expectativas de su maestro/a. El uso inapropiado de la tecnología como ingresar a sitios sociales, jugar juegos no aprobados o tomar fotos/video sin el permiso de su maestro/a es automáticamente dirigido para acción disciplinaria y el aparato será entregado a la oficina.

Si el aparato tecnológico es entregado a la oficina: 1ª violación - Estudiante lo levanta al final del día, 2ª violación - Padre lo levanta, 3ª violación - Padres se reúnen con la directora y levantan el aparato tecnológico.





Enero 2018



Lunes	Martes	Miércoles	Jueves	Viernes
1 Descanso Invernal NO HAY CLASE P	2 Descanso Invernal NO HAY CLASE	3 REGRESO A CLASE P	4 P	5 P
8 Reunión del PTC a las 6:30pm P	9 P	10 P	11 P	12 P
15 Día del Dr. Martin Luther King NO HAY CLASE P	16 P	17 P	18 P	19 P
22 P	23 P	24 P	25 P	26 Día de Servicio de Maestros NO HAY CLASE P
29 M	30 M	31		

M - MUSICA
P - PE

Reglas Escolares

- A los estudiantes no se les permite traer juguetes o artículos deportivos a la escuela a menos que se hagan arreglos previos con el/la maestro/a. Monopatines y patines no deben ser traídos a la escuela.
- El masticar goma, no se permite en la escuela.
- Se prohíben las armas de todo tipo (de juguete o reales). Las normas del distrito: "Las armas también pueden incluir, pero no limitado a, cuchillos, nudillos de metal, navajas, pistola de aturdimiento, arma tasar, arma de aire (de pellets), gases nocivos o irritantes, venenos, drogas ilegales u otros artículos hechos con la intención de utilizar vender, dañar, amenazar o acosar a los estudiantes, miembros del personal, padres y patrocinadores. Réplicas de armas, fuegos artificiales, balas o navajas de bolsillo también están prohibidos por la política de la Junta. Las excepciones a la prohibición réplica del Distrito podrán concederse sólo con la aprobación previa para la construcción principal de cierto plan de estudios o actividades relacionadas con la escuela. "La política del distrito requiere mover hacia expulsión por ciertas armas y la intención para su uso en la escuela. Los fósforos y los encendedores no se pueden traer a la escuela.
- Se espera que los estudiantes traten a los demás con respeto. Son no hablar de dañar / matar a alguien, incluso si se entiende como una broma, sin intención de hacerlo.
- Los estudiantes no pueden vender objetos de ningún tipo en la escuela. También está prohibido el comercio de trueque o artículos.
- **Vestimenta**
 - No se permiten el uso de camisa sin espalda o sin tirantes, camisas con correas deben ser de 1" o más ancha . tapas de cuello amplio deben ser modestos, no hay diafragmas descubiertos.
 - Pantalones cortos y faldas deben tener al menos la punta del dedo de longitud cuando los brazos están a su lado.
 - Zapatos atléticos deben ser usados en los días de PE (no sandalias o chancletas). No zapatos con caballitos se pueden usar en la escuela a menos que las ruedas se han eliminadas en casa.
 - Se prohíbe la ropa con lenguaje grosero, gráficos, la violencia, las drogas, el alcohol, los comentarios raciales o humillaciones. Estudiantes con ese tipo de vestimenta, serán enviados a la oficina para que se volteen la camisa al revés para esconder lo ofensivo o lo prohibido. Se pueden poner una prenda que este disponible en la oficina, si no, tiene que llamar a casa para que padres pueden llevar le ropa adicional.
 - Pañuelos/sombreros no se pueden usar dentro de el edificio.
 - joyería y accesorios con púas están prohibidas debido al riesgo potencial de seguridad. Se prohíben las cadenas usados en los pantalones. El maquillaje no es apropiado para la escuela primaria.

Procedimientos de Disciplina

- Nuestro enfoque a nivel de la escuela primaria es ayudar a los estudiantes aprender a ser seguros, respetuosos y responsable en sus decisiones e interacciones con otros. Esto significa que la mayor parte de corrección y disciplina se lleva a cabo por los profesores y asistentes durante todo el transcurso del día; y el foco es la enseñanza de causa y efecto, nuevas habilidades y la restauración de las relaciones. Este objetivo se logra mediante una combinación de enseñanza, repasos, consecuencias y restitución.
- Las principales infracciones que implican la seguridad, serán referidos al director de la interrupción de ambiente de aprendizaje o que el varias veces rompan las reglas. Una forma disciplina será enviada por parte de la oficina, se determinará las acciones y el estudiante llevarla a casa para ser firmada por los padres. Debe ser devuelto al día siguiente para la directora. El objetivo es usar los errores como una experiencia de aprendizaje para los estudiantes y para mantener un ambiente de aprendizaje eficaz para todos.

Febrero 2018



Lunes	Martes	Miércoles	Jueves	Viernes
			1	2
5 Reunión de PTC a las 6:30pm	6	7 Asamblea de Día de los Abuelos	8	9
12	13	14	15	16
19 Día de Los Presidentes NO HAY CLASE	20	21	22	23
26 Feria del Libro	27 Feria del Libro	28 Asamblea del Día de la Lectura del Dr. Seuss		

M - MUSIC
P - PE

Reconocimiento Estudiantil



ELOGIOS/RECONOCIMIENTOS

Un elogio específico, auténtico tiene la capacidad de mejorar la autoestima en todos nosotros . Animamos a los estudiantes, el personal y los padres el notar y dar retroalimentación específico y reconocimiento a los estudiantes que están demostrando buena ciudadanía, la responsabilidad, y después de la "Ruta de la pantera para el éxito ... estar seguro, ser respetuoso, ser responsable y ser su mejor!"

FICHAS DE PANTERA

Cuando los estudiantes son capturados 'haciendo lo correcto' se les reconoce y aparte se les da una "Una Ficha de Pantera", que luego las agregan en su cesta de fichas de su clase. Cuando la clase alcanza su meta, la clase identificada, se les recompensa con una celebración de diversión por haber trabajado juntos como una comunidad y por ser seguros, respetuoso y responsables.

FICHAS DE PANTERA- CELEBRACION ESCOLAR

En cada asamblea de los días miércoles, cada clase entrega su cesta de fichas y se unen en un tanque escolar. Cuando se llena el tanque, todos los estudiantes podrán disfrutar de una recompensa a nivel escolar (se determina por el equipo de liderazgo estudiantil).

PREMIOS DE HABILIDAD Y ALMUERZO CON LA DIRECTORA

Cada dos semanas , nuestra escuela se enfoca en una habilidad de vida. Todos los estudiantes que demuestran la escuela habilidad, un miembro del personal puede notar y darles un Premio de habilidad. Los Premios se juntaran en el salon y se refira un premio por salón, el estudiante que salga de la rifa es invitado a comer con el directora esa semana . Los estudiantes reciben el reconocimiento del almuerzo con la directora en las Asambleas de los miércoles .

FIESTAS Y CELEBRACIONES EN EL SALON

Las maestras/os reclutaran padres como voluntarios para ayudar y organizar las fiestas de salón. Ciertas celebraciones son discreción de la maestras. Recuerde, solamente antojitos que sean comprados de la tienda y pueden ser compartidos con los estudiantes. Cumpleaños son honrados y reconocidos en el salón con una canción, y en las asambleas escolares. Se les pide por favor que las celebraciones familiares ocurran fuera de la escuela.

ANIMALES NO PERMITIDOS EN LA PROPIEDAD ESCOLAR

El distrito escolar a adoptado reglas administrativas con mayor restricción en cuestión a las mascotas y animales, ya que pueden ser un gran riesgo, seguridad, y preocupación de salud. Desde el ciclo escolar 2010-11, mascotas ya no se han permitido en la propiedad escolar, con la excepción de animales de servicio. Esto incluye perros, gatos, culebras, hamsters, etc. Que sean de los estudiantes, familiares o de la visita escolar. Animales de "Show and Tell" están bajo esta categoría, también.

Marzo 2018



Lunes

Martes

Miércoles

Jueves

Viernes

			1 Feria del Libro	2 Feria del Libro
			P	P
5 Reunión de PTC a las 6:30pm	6 Fotografías de Primavera	7	8 Día de Servicio de Maestros NO HAY CLASE	9 Día de Calificaciones para Maestros NO HAY CLASE
P	P	P		
12	13	14	15	16
M	M	M	M	M
19	20	21	22 Jog-a-Thon	23
M	M	M	M	M
26 Descanso de Primavera NO HAY CLASE	27 Descanso de Primavera NO HAY CLASE	28 Descanso de Primavera NO HAY CLASE	29 Descanso de Primavera NO HAY CLASE	30 Descanso de Primavera NO HAY CLASE

M - MUSICA

P - PE

SIMULACROS DE EMERGENCIAS / SITUACIONES

Simulacro de Incendio

- No se permitirá el hablar durante la evacuación de la escuela ni cuando estén en el campo/patio.
- Los estudiantes saldrán en frente y al final saldrá la maestra o maestro. Si se requiere salir por una salida alternativa, el/la maestra/o, tomara la decisión.
- Cualquier estudiante que este en el baño, saldrá por la salida mas cercana, ya en el campo/patio, se reportara con su maestra/o.
- Maestro/a tomara lista de asistencia, para poder saber que todos los estudiantes estén afuera.

Lock Out/Cierre Escolar!: Esto se utiliza cuando hay un peligro, fuera del edificio, pero en el área escolar.

- Anuncio Escolar: "Lockout! Secure the perimeter."/"Cierre escolar! Aseguren su parámetro!"
- Sigue el día escolar, como siempre. Maestros toman su lista de asistencia para asegurar que todos estén bien.
- TODOS las puertas hacia el exterior están cerradas con llave, los estudiantes no pueden salir, se pone letrero en la entrada.
- "All clear"/"Final de la Alerta" esto se anuncia cuando las autoridades locales indiquen que todo esta bien.

Lock Down/Bloqueo Escolar!: Esto se utiliza cuando el peligro esta en la escuela, o que va entrar.

- Anuncio Escolar: "Lockdown! Locks, lights, out of sight"/"Bloqueo escolar! Cerraduras, luces, y fuera de vista!"
- Maestros se asoman por el pasillo y meten a cualquier estudiante que este en el pasillo, y le ponen llave a su cerradura de puerta.
- Apagan las luces del salón, se sientan donde no los puedan ver, no se permite salir o menearse de lugar.
- Los estudiantes que estén en el baño deben de quedarse quietos, cuando escuchen "LOCK DOWN."
- Al final del evento, un personal designado pasara por todo los espacios, a liberar a todos.
- Maestros toman su lista de asistencia, para asegurar que todos estén bien.

Resguardo!: Temblor, Terremoto, Materiales Peligrosos

Temblor - Agacharse, cubrirse y mantenerse : Agachate y cubrete tomando refugio debajo de un escritorio, mesa o cualquier otro mueble. Buscar refugio contra o cerca de una pared interior si es posible. Protege tu cabeza con sus brazos . Cúbrase la cabeza y el cuello de una camisa , si está disponible . Aferrarse al escritorio, mesa u otro mueble a medida que busque refugio debajo de ella. Mantenga la posición hasta que deje de temblar y es seguro moverse .

- Terremoto - Evacuar al lugar anunciado.
- Hazmat/Materiales Peligrosos - Evacuar el salón, y sellar todas las aperturas.
- Maestros toman su lista de asistencia para verificar que todos estén bien.

Evacuar!: Al Lugar Indicado (En la propiedad- Patio/Campo del Norte, fuera de la propiedad- Powell Valley Church, 1335 SE 282nd)

Después del temblor

- Si es posible, se dará una señal para evacuar el edificio. Este alerta ante la posibilidad de post-choques y la exposición a condiciones peligrosas , tales como estructuras de techos caídos , líneas eléctricas, etc. será sin hablar al salir del edificio
- La maestra/o tomara la decisión de la mejor ruta de escape, y guiara la clase a la ruta.
- Maestros toman su lista de asistencia para verificar que todos estén bien.
- Cualquier estudiante que este en el baño, saldrá por la salida mas cercana, ya en el campo/patio, se reportara con su maestra/o.

Emergencias durante en el patio/recreo y la cafetería.

- Si sucede una emergencia, un miembro del personal silbara tres veces.
- Los estudiantes se callaran, y escucharan atentamente a las indicaciones que les de la persona adulta.



Abril 2018



Lunes

Martes

Miércoles

Jueves

Viernes

2 Reunión del PTC a las 6:30pm M	3 M	4 M	5 M	6 M
9 P	10 P	11 P	12 P	13 P
16 P	17 P	18 P	19 P	20 Carnaval del PTC P
23 P	24 P	25 Desayuno en Agradecimiento a los Voluntarios & Asamblea P	26 P	27 Día de Servicio de Maestros NO HAY CLASE P
30 M				

M - MUSICA
PE - PE

Reglas del PATIO y CATETERIA

Reglas Generales

- Camina en el asfalto, al menos que este jugando baloncesto.
- Utiliza lenguaje apropiado.
- Los estudiantes no deben tener juguetes de casa, piedras, o palos, solamente equipo de la escuela para el recreo.
- Mantener manos y pies en tu lugar en todo momento.
- Mantenerse en el área de juego - virutas de madera, asfalto, and files/campo escolar.
- No se permite el negarse a jugar con otros.
- Siempre utilizar la escalera para subir y bajar del equipo de patio. No se permite brincar.
- Columpios - Columpiarte hacia en frente y para atrás. No se permite brincar del columpio.
- Resbaladero- siempre con los pies primero.
- Balones de Plástico - No son para patearse, solo en el fil/campo.

Futbol-Soccer

- No se permite el empujar deslizamiento, patear a dejar caer.
- El portero es el único jugador que patea la pelota.
- Forma los equipos al comenzar el recreo. Si cambias de equipo te pueden retirar del campo de juego.
- Mantente de pie en todo momento. Estudiantes que se caen a cada rato, serán retirados. No te metas al lodo.

Football-Americano

- Toque de dos mano solamente, no ataques
- Forma los equipos al comenzar el recreo. Si cambias de equipo te pueden retirar del campo de juego.
- Mantente de pie en todo momento. Estudiantes que se caen a cada rato, serán retirados. No te metas al lodo.

Wall ball

- Dos jugadores a la vez.
- La pelota debe tocar el piso antes que la pared.
- No bloquear, o "babies" bajo dos pies.

4 Square

- Un Rebote en tu cuadro
- Pégale a la pelota con dos manos.
- Tienes que mantener la pelota en movimiento, no la puedes alzar o detener.
- Si la pelota toca una línea-estas fuera.


Tetherball

- No puedes tocar la cuerda.
- No puede detener o capturar la pelota.
- Quédate en tu espacio.
- Primer persona en línea es el arbitro, si no acuerdan, dos estudiantes que estén en línea, elijen.
- Después de ganar tres veces, le das tu lugar a la próxima persona.
- No te puedes sentar durante tetherball.

Reglas en la cafetería

- Utiliza voces de 6 pulgadas para hablar con los que te rodean.
- Quédate en tu silla, menos para reciclar y tirar tu basura
- Tienes que tener permiso de un adulto para salir de la cafetería.
- Mantén tu comida, manos, y pies en tu espacio.
- Comete solamente TU comida, no se puede compartir con otros.

Mayo 2018



Lunes	Martes	Miércoles	Jueves	Viernes
	1	2	3	4
	M	M	M	M
7 Reunión de PTC a las 6:30PM	8	9	10	11
M	M	M	M	M
14	15	16	17	18 Día de Servicio de Maestros NO HAY CLASE
M	M	M	M	
21 Feria de Libro	22 Feria de Libro Maker-Faire	23 Feria de Libro	24 Feria de Libro	25 Feria de Libro
P	P	P	P	P
28 Día Conmemorativo NO HAY CLASE	29	30	31	
	P	P	P	

M - MUSICA
P - P

CIERRES DE EMERGENCIA

En caso de condiciones peligrosas o de emergencia , la escuela puede ser cerrada o horarios alternos para proporcionar la salida temprana de los estudiantes, según proceda. Radio o canales de televisión locales , el sitio web de GBSD, alertas, todos los cierres de escuelas, aberturas de liberación retardada o tempranas, estarán disponibles en los lugares mencionados . Los padres están obligados a completar una tarjeta de emergencia para cada niño . Esto nos da instrucciones sobre qué hacer si enviamos los niños a casa temprano. Va a designar si se van a casa , como de costumbre, si se van en camión a otro lugar, o esperar en la escuela para que usted o la persona designada pase a recogerlos. Esta es una pieza vital de información para ayudar a asegurar que nuestros casi 500 estudiantes son transportados a casa correctamente durante un cierre de emergencia .

REGLAS DEL CAMION -Compañía de First Student: Las siguientes reglas se publican en el autobús . la seguridad y el comportamiento de nuestros estudiantes es motivo de preocupación para nosotros desde Home puerta a puerta. Hacemos un seguimiento de la conducta en las paradas de autobús, en el autobús y ya que la carga y descarga en la escuela. Pedimos que los padres vigilen a sus hijos en la parada de autobús para la seguridad. Estas reglas se aplican en cualquier momento que montan un autobús para fines escolares. Están diseñados para crear un ambiente cálido y seguro para la que la atención del conductor pueda enfocada en las condiciones de conducción y de carretera. El número de teléfono de First Student es: 503-665-8193

1. Estudiantes deben obedecer al chofer.
2. No se permite comida, chicle, o bebidas en el camión. Los estudiantes deben quedarse sentados.
3. Puertas y ventanas de emergencias, solo se utilizan durante una emergencia.
4. Estudiantes deben estar a tiempo para montar el camión.
5. Los estudiantes utilizaran voces bajas, respetuosas y sin malas palabras.
6. El chofer, puede asignar asientos a los estudiantes.
7. Los estudiantes limpiaran su basura, y no causaran daños al camión.
8. Estudiantes, deben tener permiso por escrito de sus padres o guardianes si no van a utilizar el camión o van a cambiar de ruta ese día.
(En Powell Valley tenemos el "Formulario de Cambio de Transportación que se tiene que completar, y el estudiante se lo entrega al chofer del camión.)
9. Estudiantes deben esperar que el chofer les de la señal que pueden cruzar la calle.
10. Estudiantes ocupan el permiso del chofer para abrir o cerrar las ventanas del camión.
11. Los estudiantes no pueden sacar sus manos y/o cabezas de las ventanas del camión.
12. Los estudiantes no pueden subir lo siguiente al camión: animales, objetos peligrosos, armas etc.
13. No se permite el jugar pesado en el camión.
14. No se permite el uso de aparatos electrónicos en el camión.
15. El reusarse al seguir estas reglas puede causar la perdida de utilizar el camión para propósitos escolares.



Junio 2018



Lunes	Martes	Miércoles	Jueves	Viernes
				1
4 Reunión del PTC a las 6:30pm	5	6 Asamblea de Reconocimientos	7	8
11	12	13 Día de Campo Ultimo de Clase para los estudiantes	14 Día de calificaciones NO HAY CLASE	15 Día de Trabajo de Maestros NO HAY CLASE
18 VACACIONES DE VERANO	19 VACACIONES DE VERANO	20 VACACIONES DE VERANO	21 VACACIONES DE VERANO	22 VACACIONES DE VERANO
25 VACACIONES DE VERANO	26 VACACIONES DE VERANO	27 VACACIONES DE VERANO	28 VACACIONES DE VERANO	29 VACACIONES DE VERANO

M - MUSICA

P - PE

Personal de Powell Valley 2017-2018

Directora - Michele Cook

Personal Certificado

Kinder - Melissa Castellanos, Janelle Drelleshak, Jill O-Opoka

1º Grado- Amy Galloway, Claudia Miller, Shane Park

2º Grado - Julie Poetsch, Traci Stout

Mescla de 2º/3º- Kim Schilling

3º Grado - Trinity Cassel, Connie Greenberg

4º Grado- Molly Edeline, Cindy Hodgson

Mescla de 4º/5º- Terry Halligan

5º Grado -, Doug Robertson, Michael Stephens

Nelia Collins, Consejera

Linda Salinsky, Sicóloga Escolar

Michal Rubin, Patólogo de Habla y Lengua

Jenn Cano, Maestra de Recursos y Métodos (Ed. Especial)

Sarah Ells, Maestra de ELL

Colleen Kai, Educación Física

Michelle Trapa, Musica

Personal Clasificado y de Apoyo

Amoreana Collins, Secretaria de Cabecera

Kathy Brabander, Secretaria de Asistencia

TBA, Asistente Educacional y de Salud

Ken Yoder, Conserje de Cabecera

Salvador Garcia - Conserje de la noche

Asistentes Educativas

Peggy Barone, Kristin Campbell, Lisa Cousinea, Annie Gallant, Laura Schnieder

Erica Anderson- Asistente de Medios

Keith Townsend, Asistente de ELL

2017-2018 Club de Padres y Maestros de Powell Valley

El PTC de Powell Valley se dedica a la construcción de la comunidad, y el apoyo a enriquecer las experiencias de aprendizaje para todos los estudiantes, eventos de formación de la comunidad incluyen actividades como la Navidad comunitaria, Noches de Cine Familiar, y el Carnaval. experiencias de aprendizaje soportados incluyen actividades como viajes de campo, la tecnología para los salones y la escuela, y más Recientemente apoyaron con el salón de MakerSpace para el aprendizaje de STEAM (Ciencia, Tecnología, Ingeniería, -Artes, Matemáticas) . Todos los padres (y abuelos) están invitados a asistir a las reuniones y participar en cualquier nivel que sea cómodo! Las reuniones se realizan los lunes en la biblioteca, las fechas se enumeran en este calendario. Por favor, siga nos en Facebook para estar al día con lo que está sucediendo! Padres y Maestros de Powell Valley

Miembros del Consejo:

Presidenta: Michelle Waggoner

Vice-Presidenta: Kaleena Purdum

Secretaria: Melanie Rezvani

Co-Tesorereros: Melissa Armstrong & Katie Tracy

Cordinador de Voluntarios: Casey Schwartz

Cordinador de Comunicaciones: Alison Gentry

Plazas de Apoyo:

Coordinadora de Scrip: TBD

Representantes de Consejo: Alison Gentry, Michelle Waggoner, Courtney Weese

Representantes del District Advisory Board (DAC): Casey Schwartz & Kaleena Purdum

Coordinadora de Recaudacion de Fondos: Kalenna Purdum

Community Christmas Coordinator: Casey Schwartz & Jennifer Jentsch

Coordinadora del Carnaval: TBD

Maker Space: Alison Gentry

Amigos de Mochilas: Rachael Schweizer

Recaudación de Box Tops: Melissa Miller

